

SEP
SECRETARÍA DE
EDUCACIÓN PÚBLICA



Gobierno
del Estado



Coahuila
de Zaragoza

"2022, Año de Benito Juárez, Defensor de la Soberanía de Coahuila de Zaragoza"

DIPUTADO EDUARDO OLMOS CASTRO
PRESIDENTE
JUNTA DE GOBIERNO DEL CONGRESO DEL ESTADO
P R E S E N T E.-



UNIVERSIDAD POLITÉCNICA
DE PIEDRAS NEGRAS

ACUSE

BIS
UNIVERSITIES

De conformidad con lo establecido en los artículos 10, 13 y 14 la Ley de Rendición de Cuentas y Fiscalización Superior del Estado de Coahuila de Zaragoza, y en cumplimiento a los demás relativos de dicha ley, tengo a bien presentar ante la H. Autoridad un cuadernillo y un CD, correspondiente al **Primer Informe de Avance de Gestión Financiera** comprendido del al **01 de Enero al 31 de Marzo de 2022** con la siguiente información:

- I.- Información Contable.
- II.- Información Presupuestaria.
- II.- Información Programática.
- IV.- Información Adicional.
- V.- Ley de Disciplina Financiera.

Sin más por el momento, agradeciendo las atenciones brindadas al presente, quedamos de usted.

Oficio
Primer Informe de
Avance de Gestión
Financiera 2022

Folio
UPPN FIN/082/2022

Lugar
Piedras Negras,
Coahuila.

Fecha
27 de abril de 2022

SECRETARÍA DE FISCALIZACIÓN Y RENDICIÓN
DE CUENTA DEL GOBIERNO DEL ESTADO DE
COAHUILA DE ZARAGOZA

RECIBIDO

29 ABR 2022

CORRESPONDENCIA
SALTILLO, COAHUILA

ATENTAMENTE

COAHUILA
SECRETARIA DE FINANZAS

RECIBIDO

29 ABR. 2022

NOMBRE: *Montalvo*

HORA: *9:30*

CONTROL DE CORRESPONDENCIA

C.P. RAÚL ALEJANDRO VELA ERHARD

PODER LEGISLATIVO

RECTOR

UNIVERSIDAD POLITÉCNICA DE PIEDRAS NEGRAS

del Estado de Coahuila

Oficialia de Partes

29 ABR 2022

Anexos *1 engargalado 1 CD*

Hora *10:23*

Recibió

La Auditoría Superior del Estado se reserva la facultad de verificar que la documentación recibida corresponde a la ofrecida por el promovente.

- c.c.p. C.P.C. José Armando Plata; Auditor Superior del Estado de Coahuila de Zaragoza.
- c.c.p. Lic. Francisco Saracho Navarro; Secretario de Educación del Estado de Coahuila de Zaragoza.
- c.c.p. Doc. Francisco Osorio Morales; Subsecretario de Educación del Estado de Coahuila de Zaragoza.
- c.c.p. Lic. Blas José Flores Dávila; Secretario de Finanzas del Estado de Coahuila de Zaragoza.
- c.c.p. Lic. Teresa Guajardo Berlanga; Secretaria de Fiscalización y Rendición de Cuentas.
- c.c.p. Lic. Iker Alfredo Goyenaga Larios; Director General de Entidades Paraestatales.
- c.c.p. Archivo.

UPPN
UNIVERSIDAD POLITÉCNICA
DE PIEDRAS NEGRAS

BIS
UNIVERSITIES

Carretera 57, km 18, Nava, Coahuila,
C.P. 26170/ (878) 782 63 00

¡Fuerte,
Coahuila!

esl

SEP
SECRETARÍA DE
EDUCACIÓN PÚBLICA



UTP
COORDINACIÓN GENERAL DE UNIVERSIDADES
TECNOLÓGICAS Y POLITÉCNICAS

UPPN
UNIVERSIDAD POLITÉCNICA
DE PIEDRAS NEGRAS

BIS
UNIVERSITIES

PRIMER INFORME DE AVANCE DE GESTIÓN FINANCIERA EJERCICIO 2022

UNIVERSIDAD POLITÉCNICA DE PIEDRAS NEGRAS

SEP
SECRETARÍA DE
EDUCACIÓN PÚBLICA



UTP
COORDINACIÓN GENERAL DE UNIVERSIDADES
TECNOLÓGICAS Y POLITÉCNICAS

Gobierno
del Estado



SE SECRETARÍA
DE EDUCACIÓN

Coahuila
de Zaragoza

INFORMACIÓN

CONTABLE

SEP
SECRETARÍA DE
EDUCACIÓN PÚBLICA



UTP
COORDINACIÓN GENERAL DE UNIVERSIDADES
TECNOLÓGICAS Y POLITÉCNICAS

Gobierno
del Estado



SE

SECRETARÍA
DE EDUCACIÓN

Coahuila
de Zaragoza

a) ESTADO DE SITUACIÓN FINANCIERA AL 31 DE MARZO DE 2022

UNIVERSIDAD POLITÉCNICA DE PIEDRAS NEGRAS


Estado de Situación Financiera

Al 31 de marzo de 2022 y al 31 de diciembre de 2021

(Cifras en Pesos)

Concepto	2022	2021	Concepto	2022	2021
ACTIVO			PASIVO		
Activo Circulante			Pasivo Circulante		
Efectivo y Equivalentes	2,630,673.59	3,660,537.36	Cuentas por Pagar a Corto Plazo	156,240.25	296,469.96
Derechos a Recibir Efectivo o Equivalentes	32,000.20	1,205.95	Documentos por Pagar a Corto Plazo	0.00	0.00
Derechos a Recibir Bienes o Servicios	213,522.00	0.00	Porción a Corto Plazo de la Deuda Pública a Largo Plazo	0.00	0.00
Inventarios	0.00	0.00	Titulos y Valores a Corto Plazo	0.00	0.00
Almacenes	0.00	0.00	Pasivos Diferidos a Corto Plazo	0.00	0.00
Estimación por Pérdida o Deterioro de Activos Circulantes	0.00	0.00	Fondos y Bienes de Terceros en Garantía y/o Administración a Corto Plazo	0.00	0.00
Otros Activos Circulantes	0.00	0.00	Provisiones a Corto Plazo	0.00	0.00
Total de Activos Circulantes	2,876,195.79	3,661,743.31	Otros Pasivos a Corto Plazo	0.00	0.00
Activo No Circulante			Total de Pasivos Circulantes	156,240.25	296,469.96
Inversiones Financieras a Largo Plazo	0.00	0.00	Pasivo No Circulante		
Derechos a Recibir Efectivo o Equivalentes a Largo Plazo	0.00	0.00	Cuentas por Pagar a Largo Plazo	0.00	0.00
Bienes Inmuebles, Infraestructura y Construcciones en Proceso	198,324,203.23	198,324,203.23	Documentos por Pagar a Largo Plazo	0.00	0.00
Bienes Muebles	10,759,878.15	10,878,786.57	Deuda Pública a Largo Plazo	0.00	0.00
Activos Intangibles	1,729,249.12	1,729,249.12	Pasivos Diferidos a Largo Plazo	0.00	0.00
Depreciación, Deterioro y Amortización Acumulada de Bienes	-10,301,966.90	-10,739,966.90	Fondos y Bienes de Terceros en Garantía y/o en Administración a Largo Plazo	0.00	0.00
Activos Diferidos	0.00	0.00	Provisiones a Largo Plazo	0.00	0.00
Estimación por Pérdida o Deterioro de Activos no Circulantes	0.00	0.00	Total de Pasivos No Circulantes	0.00	0.00
Otros Activos no Circulantes	0.00	0.00	Total del Pasivo	156,240.25	296,469.96
Total de Activos No Circulantes	200,511,363.60	200,192,272.02	HACIENDA PÚBLICA/PATRIMONIO		
Total del Activo	203,387,559.39	203,854,015.33	Hacienda Pública/Patrimonio Contribuido	3,381,585.22	3,381,585.22
			Aportaciones	3,381,585.22	3,381,585.22
			Donaciones de Capital	0.00	0.00
			Actualización de la Hacienda Pública/Patrimonio	0.00	0.00
			Hacienda Pública/Patrimonio Generado	199,849,733.92	200,175,960.15
			Resultados del Ejercicio (Ahorro/Desahorro)	-326,226.23	-3,233,588.02
			Resultados de Ejercicios Anteriores	3,424,846.55	6,658,434.57
			Revalúos	0.00	0.00
			Reservas	0.00	0.00
			Rectificaciones de Resultados de Ejercicios Anteriores	196,751,113.60	196,751,113.60
			Exceso o Insuficiencia en la Actualización de la Hacienda Pública/Patrimonio	0.00	0.00
			Resultado por Posición Monetaria	0.00	0.00
			Resultado por Tenencia de Activos no Monetarios	0.00	0.00
			Total Hacienda Pública/Patrimonio	203,231,319.14	203,557,546.37
			Total del Pasivo y Hacienda Pública/Patrimonio	203,387,559.39	203,854,015.33

Bajo protesta de decir verdad declaramos que los Estados Financieros y sus notas, son razonablemente correctos y son responsabilidad del emisor.



L.C. BEATRIZ SARAHÍ PÉREZ CARRILLO
SUBDIRECTORA ADMINISTRATIVA



C.P. RAÚL ALEJANDRO VELA ERHARD
RECTOR DE LA UNIVERSIDAD

SEP
SECRETARÍA DE
EDUCACIÓN PÚBLICA



UTP
COORDINACIÓN GENERAL DE UNIVERSIDADES
TECNOLÓGICAS Y POLITÉCNICAS

Gobierno
del Estado



SE SECRETARÍA
DE EDUCACIÓN

Coahuila
de Zaragoza

b) ESTADO DE ACTIVIDADES DEL 01 DE ENERO AL 31 DE MARZO DE 2022

UNIVERSIDAD POLITÉCNICA DE PIEDRAS NEGRAS

Estado de Actividades

Del 01 de enero al 31 de marzo de 2022 y 2021

(Cifras en Pesos)

Concepto	2022	2021
INGRESOS Y OTROS BENEFICIOS		
Ingresos de Gestión	1,223,135.92	1,004,883.34
Impuestos	0.00	0.00
Cuotas y Aportaciones de Seguridad Social	0.00	0.00
Contribuciones de Mejoras	0.00	0.00
Derechos	0.00	0.00
Productos	4,365.92	3,816.97
Aprovechamientos	0.00	0.00
Ingresos por Venta de Bienes y Prestación de Servicios	1,218,770.00	1,001,066.37
Participaciones, Aportaciones, Convenios, Incentivos Derivados de la Colaboración Fiscal, Fondos Distintos de Aportaciones, Transferencias, Asignaciones, Subsidios y Subvenciones, y Pensiones y Jubilaciones	2,632,196.64	2,161,962.00
Participaciones, Aportaciones, Convenios, Incentivos Derivados de la Colaboración Fiscal y Fondos Distintos de Aportaciones	2,632,196.64	2,161,962.00
Transferencias, Asignaciones, Subsidios y Subvenciones, y Pensiones y Jubilaciones	0.00	0.00
Otros Ingresos y Beneficios	130,000.00	0.00
Ingresos Financieros	0.00	0.00
Incremento por Variación de Inventarios	0.00	0.00
Disminución del Exceso de Estimaciones por Pérdida o Deterioro u Obsolescencia	0.00	0.00
Disminución del Exceso de Provisiones	0.00	0.00
Otros Ingresos y Beneficios Varios	130,000.00	0.00
Total de Ingresos y Otros Beneficios	3,985,332.56	3,166,845.34
GASTOS Y OTRAS PÉRDIDAS		
Gastos de Funcionamiento	4,232,238.79	2,665,175.34
Servicios Personales	2,642,461.34	2,082,063.55
Materiales y Suministros	425,501.15	158,833.83
Servicios Generales	1,164,276.30	424,277.96
Transferencias, Asignaciones, Subsidios y Otras Ayudas	79,320.00	0.00
Transferencias Internas y Asignaciones al Sector Público	0.00	0.00
Transferencias al Resto del Sector Público	0.00	0.00
Subsidios y Subvenciones	0.00	0.00
Ayudas Sociales	79,320.00	0.00
Pensiones y Jubilaciones	0.00	0.00
Transferencias a Fideicomisos, Mandatos y Contratos Análogos	0.00	0.00
Transferencias a la Seguridad Social	0.00	0.00
Donativos	0.00	0.00
Transferencias al Exterior	0.00	0.00
Participaciones y Aportaciones	0.00	0.00
Participaciones	0.00	0.00
Aportaciones	0.00	0.00
Convenios	0.00	0.00
Intereses, Comisiones y Otros Gastos de la Deuda Pública	0.00	0.00
Intereses de la Deuda Pública	0.00	0.00
Comisiones de la Deuda Pública	0.00	0.00
Gastos de la Deuda Pública	0.00	0.00
Costo por Coberturas	0.00	0.00
Apoyos Financieros	0.00	0.00
Otros Gastos y Pérdidas Extraordinarias	0.00	0.00
Estimaciones, Depreciaciones, Deterioros, Obsolescencia y Amortizaciones	0.00	0.00
Provisiones	0.00	0.00
Disminución de Inventarios	0.00	0.00
Aumento por Insuficiencia de Estimaciones por Pérdida o Deterioro u Obsolescencia	0.00	0.00
Aumento por Insuficiencia de Provisiones	0.00	0.00
Otros Gastos	0.00	0.00
Inversión Pública	0.00	0.00
Inversión Pública no Capitalizable	0.00	0.00
Total de Gastos y Otras Pérdidas	4,311,558.79	2,665,175.34
Resultados del Ejercicio (Ahorro/Desahorro)	-326,226.23	501,670.00

Bajo protesta de decir verdad declaramos que los Estados Financieros y sus notas, son razonablemente correctos y son responsabilidad del emisor.

L.C. BEATRIZ SARAHI PÉREZ CARRILLO
SUBDIRECTORA ADMINISTRATIVA

C.P. RAÚL ALEJANDRO VELA ERHARD
RECTOR DE LA UNIVERSIDAD

SEP
SECRETARÍA DE
EDUCACIÓN PÚBLICA



UTP
COORDINACIÓN GENERAL DE UNIVERSIDADES
TECNOLÓGICAS Y POLITÉCNICAS

Gobierno
del Estado



Coahuila
de Zaragoza

SE

SECRETARÍA
DE EDUCACIÓN

c) ESTADO DE VARIACIÓN EN
LA HACIENDA PÚBLICA DEL
01 DE ENERO AL 31 DE
MARZO DE 2022

UNIVERSIDAD POLITÉCNICA DE PIEDRAS NEGRAS
 Estado de Variación en la Hacienda Pública
 Del 01 de enero al 31 de marzo de 2022
 (Cifras en Pesos)

Concepto	Hacienda Pública / Patrimonio Contribuido	Hacienda Pública / Patrimonio Generado de Ejercicios Anteriores	Hacienda Pública / Patrimonio Generado del Ejercicio	Exceso o Insuficiencia en la Actualización de la Hacienda Pública / Patrimonio	Total
Hacienda Pública / Patrimonio Contribuido Neto de 2021	3,381,585.22				3,381,585.22
Aportaciones	3,381,585.22				3,381,585.22
Donaciones de Capital	0.00				0.00
Actualización de la Hacienda Pública/Patrimonio	0.00				0.00
Hacienda Pública / Patrimonio Generado Neto de 2021		263,409,548.17			263,409,548.17
Resultados del Ejercicio (Ahorro/Desahorro)			-3,233,588.02		-3,233,588.02
Resultados de Ejercicios Anteriores		6,658,434.57			6,658,434.57
Revalúos		0.00			0.00
Reservas		0.00			0.00
Rectificaciones de Resultados de Ejercicios Anteriores		196,751,113.60			196,751,113.60
Exceso o Insuficiencia en la Actualización de la Hacienda Pública / Patrimonio Neto de 2021				0.00	0.00
Resultado por Posición Monetaria				0.00	0.00
Resultado por Tenencia de Activos no Monetarios				0.00	0.00
Hacienda Pública / Patrimonio Neto Final de 2021	3,381,585.22	263,409,548.17	-3,233,588.02	0.00	263,557,545.37
Cambios en la Hacienda Pública / Patrimonio Contribuido Neto de 2022	0.00				0.00
Aportaciones	0.00				0.00
Donaciones de Capital	0.00				0.00
Actualización de la Hacienda Pública/Patrimonio	0.00				0.00
Variaciones de la Hacienda Pública / Patrimonio Generado Neto de 2022		-3,233,588.02	2,907,361.79		-326,196.23
Resultados del Ejercicio (Ahorro/Desahorro)			-326,228.23		-326,228.23
Resultados de Ejercicios Anteriores			3,233,588.02		3,233,588.02
Revalúos			0.00		0.00
Reservas			0.00		0.00
Rectificaciones de Resultados de Ejercicios Anteriores			0.00		0.00
Cambios en el Exceso o Insuficiencia en la Actualización de la Hacienda Pública / Patrimonio Neto de 2022				0.00	0.00
Resultado por Posición Monetaria				0.00	0.00
Resultado por Tenencia de Activos no Monetarios				0.00	0.00
Hacienda Pública / Patrimonio Neto Final al 31 de marzo de 2022	3,381,585.22	260,175,990.15	-326,226.23	0.00	263,231,349.14

Bajo protesta de decir verdad discipramos que los Estados Financieros y sus notas, son razonablemente correctos y son responsabilidad del emisor.

L.C. BEATRIZ SERRANO PÉREZ CARRILLO
 SUBDIRECTORA ADMINISTRATIVA

C.P. RAUL ALEJANDRO ERHARD
 RECTOR DE LA UNIVERSIDAD

SEP
SECRETARÍA DE
EDUCACIÓN PÚBLICA



UTP
COORDINACIÓN GENERAL DE UNIVERSIDADES
TECNOLÓGICAS Y POLITÉCNICAS



d) ESTADO DE CAMBIOS EN
LA SITUACIÓN FINANCIERA
01 DE ENERO AL 31 DE
MARZO DE 2022

UNIVERSIDAD POLITÉCNICA DE PIEDRAS NEGRAS

Estado de Cambios en la Situación Financiera

Del 01 de enero al 31 de marzo de 2022

(Cifras en Pesos)

Concepto	Origen	Aplicación
ACTIVO	466,455.94	0.00
Activo Circulante	785,547.52	0.00
Efectivo y Equivalentes	1,029,863.77	0.00
Derechos a Recibir Efectivo o Equivalentes	0.00	30,794.25
Derechos a Recibir Bienes o Servicios	0.00	213,522.00
Inventarios	0.00	0.00
Almacenes	0.00	0.00
Estimación por Pérdida o Deterioro de Activos Circulantes	0.00	0.00
Otros Activos Circulantes	0.00	0.00
Activo No Circulante	0.00	319,091.58
Inversiones Financieras a Largo Plazo	0.00	0.00
Derechos a Recibir Efectivo o Equivalentes a Largo Plazo	0.00	0.00
Bienes Inmuebles, Infraestructura y Construcciones en Proceso	0.00	0.00
Bienes Muebles	118,908.42	0.00
Activos Intangibles	0.00	0.00
Depreciación, Deterioro y Amortización Acumulada de Bienes	0.00	438,000.00
Activos Diferidos	0.00	0.00
Estimación por Pérdida o Deterioro de Activos no Circulantes	0.00	0.00
Otros Activos no Circulantes	0.00	0.00
PASIVO	0.00	140,229.71
Pasivo Circulante	0.00	140,229.71
Cuentas por Pagar a Corto Plazo	0.00	140,229.71
Documentos por Pagar a Corto Plazo	0.00	0.00
Porción a Corto Plazo de la Deuda Pública a Largo Plazo	0.00	0.00
Títulos y Valores a Corto Plazo	0.00	0.00
Pasivos Diferidos a Corto Plazo	0.00	0.00
Fondos y Bienes de Terceros en Garantía y/o Administración a Corto Plazo	0.00	0.00
Provisiones a Corto Plazo	0.00	0.00
Otros Pasivos a Corto Plazo	0.00	0.00
Pasivo No Circulante	0.00	0.00
Cuentas por Pagar a Largo Plazo	0.00	0.00
Documentos por Pagar a Largo Plazo	0.00	0.00
Deuda Pública a Largo Plazo	0.00	0.00
Pasivos Diferidos a Largo Plazo	0.00	0.00
Fondos y Bienes de Terceros en Garantía y/o en Administración a Largo Plazo	0.00	0.00
Provisiones a Largo Plazo	0.00	0.00
HACIENDA PÚBLICA/PATRIMONIO	0.00	326,226.23
Hacienda Pública/Patrimonio Contribuido	0.00	0.00
Aportaciones	0.00	0.00
Donaciones de Capital	0.00	0.00
Actualización de la Hacienda Pública/Patrimonio	0.00	0.00
Hacienda Pública/Patrimonio Generado	0.00	326,226.23
Resultados del Ejercicio (Ahorro/ Desahorro)	2,907,361.79	0.00
Resultados de Ejercicios Anteriores	0.00	3,233,588.02
Revalúos	0.00	0.00
Reservas	0.00	0.00
Rectificaciones de Resultados de Ejercicios Anteriores	0.00	0.00
Exceso o Insuficiencia en la Actualización de la Hacienda Pública/Patrimonio	0.00	0.00
Resultado por Posición Monetaria	0.00	0.00
Resultado por Tenencia de Activos no Monetarios	0.00	0.00

Bajo protesta de decir verdad declaramos que los Estados Financieros y sus notas, son razonablemente correctos y son responsabilidad del emisor.

L.C. BEATRIZ SARAHÍ PÉREZ CARRILLO
SUBDIRECTORA ADMINISTRATIVA

C.P. RAÚL ALEJANDRO VELA ERHARD
RECTOR DE LA UNIVERSIDAD

SEP
SECRETARÍA DE
EDUCACIÓN PÚBLICA



UTP
COORDINACIÓN GENERAL DE UNIVERSIDADES
TECNOLÓGICAS Y POLITÉCNICAS

Gobierno
del Estado



Coahuila
de Zaragoza

SE SECRETARÍA
DE EDUCACIÓN

e) ESTADO DE FLUJOS DE
EFECTIVO DEL 01 DE
ENERO AL 31 DE MARZO
DE 2022

UNIVERSIDAD POLITÉCNICA DE PIEDRAS NEGRAS

Estado de Flujos de Efectivo

Del 01 de enero al 31 de marzo de 2022 y 2021

(Cifras en Pesos)

Concepto	2022	2021
Flujos de Efectivo de las Actividades de Operación		
Origen	3,985,332.56	3,217,030.83
Impuestos	0.00	0.00
Cuotas y Aportaciones de Seguridad Social	0.00	0.00
Contribuciones de Mejoras	0.00	0.00
Derechos	0.00	0.00
Productos	4,365.92	3,816.97
Aprovechamientos	0.00	0.00
Ingresos por Venta de Bienes y Prestación de Servicios	1,218,770.00	1,001,066.37
Participaciones, Aportaciones, Convenios, Incentivos Derivados de la Colaboración Fiscal y Fondos Distintos de Aportaciones	2,632,196.64	2,161,962.00
Transferencias, Asignaciones, Subsidios y Subvenciones, y Pensiones y Jubilaciones	0.00	0.00
Otros Orígenes de Operación	130,000.00	50,185.49
Aplicación	4,696,104.75	4,243,078.08
Servicios Personales	2,642,461.34	2,082,063.55
Materiales y Suministros	425,501.15	158,833.83
Servicios Generales	1,164,276.30	424,277.96
Transferencias Internas y Asignaciones al Sector Público	0.00	0.00
Transferencias al resto del Sector Público	0.00	0.00
Subsidios y Subvenciones	79,320.00	0.00
Ayudas Sociales	0.00	0.00
Pensionamientos y Jubilaciones	0.00	0.00
Transferencias a Fideicomisos, Mandatos y Contratos Análogos	0.00	0.00
Transferencias a la Seguridad Social	0.00	0.00
Donativos	0.00	0.00
Transferencias al Exterior	0.00	0.00
Participaciones	0.00	0.00
Aportaciones	0.00	0.00
Convenios	0.00	0.00
Otras Aplicaciones de Operación	384,545.96	1,577,902.74
Flujos Netos de Efectivo por Actividades de Operación	-710,772.19	-1,026,047.25
Flujos de Efectivo de las Actividades de Inversión		
Origen	118,908.42	1,524,805.47
Bienes Inmuebles, Infraestructura y Construcciones en Proceso	0.00	0.00
Bienes Muebles	118,908.42	0.00
Otros Orígenes de Inversión	0.00	1,524,805.47
Aplicación	438,000.00	15,699.48
Bienes Inmuebles, Infraestructura y Construcciones en Proceso	0.00	0.00
Bienes Muebles	0.00	15,699.48
Otras Aplicaciones de Inversión	438,000.00	0.00
Flujos Netos de Efectivo por Actividades de Inversión	-319,091.58	1,509,105.99
Flujos de Efectivo de las Actividades de Financiamiento		
Origen	0.00	0.00
Endeudamiento Neto	0.00	0.00
Interno	0.00	0.00
Externo	0.00	0.00
Otros Orígenes de Financiamiento	0.00	0.00
Aplicación	0.00	0.00
Servicios de la Deuda	0.00	0.00
Interno	0.00	0.00
Externo	0.00	0.00
Otras Aplicaciones de Financiamiento	0.00	0.00
Flujos Netos de Efectivo por Actividades de Financiamiento	0.00	0.00
Incremento/Disminución Neta en el Efectivo y Equivalentes al Efectivo	-1,029,863.77	483,058.74
Efectivo y Equivalentes al Efectivo al Inicio del Ejercicio	3,660,537.36	3,880,438.93
Efectivo y Equivalentes al Efectivo al Final del Ejercicio	2,630,673.59	4,363,497.67

Bajo protesta de decir verdad declaramos que los Estados Financieros y sus notas, son razonablemente correctos y son responsabilidad del emisor.

L.C. BEATRIZ SARAHI PÉREZ CARRILLO
SUBDIRECTORA ADMINISTRATIVA

C.P. RAÚL ALEJANDRO VELA ERHARD
RECTOR DE LA UNIVERSIDAD

SEP
SECRETARÍA DE
EDUCACIÓN PÚBLICA



UTP
COORDINACIÓN GENERAL DE UNIVERSIDADES
TECNOLÓGICAS Y POLITÉCNICAS

Gobierno
del Estado



SE | SECRETARÍA
DE EDUCACIÓN

Coahuila
de Zaragoza

f) ESTADO ANALÍTICO DEL ACTIVO DEL 01 DE ENERO AL 31 DE MARZO DE 2022

UNIVERSIDAD POLITÉCNICA DE PIEDRAS NEGRAS

Estado Analítico del Activo

Del 01 de enero al 31 de marzo de 2022

(Cifras en Pesos)

Concepto	Saldo Inicial	Cargos del Período	Abonos del Período	Saldo Final	Variación del Período
ACTIVO	203,854,015.33	13,786,947.41	14,253,403.35	203,387,559.39	-466,455.94
Activo Circulante	3,661,743.31	13,029,855.83	13,815,403.35	2,876,195.79	-785,547.52
Efectivo y Equivalentes	3,660,537.36	8,009,464.80	9,039,328.57	2,630,673.59	-1,029,863.77
Derechos a Recibir Efectivo o Equivalentes	1,205.95	4,190,784.03	4,159,989.78	32,000.20	30,794.25
Derechos a Recibir Bienes o Servicios	0.00	829,607.00	616,085.00	213,522.00	213,522.00
Inventarios	0.00	0.00	0.00	0.00	0.00
Almacenes	0.00	0.00	0.00	0.00	0.00
Estimación por Pérdida o Deterioro de Activos Circulantes	0.00	0.00	0.00	0.00	0.00
Otros Activos Circulantes	0.00	0.00	0.00	0.00	0.00
Activo No Circulante	200,192,272.02	757,091.58	438,000.00	200,511,363.60	319,091.58
Inversiones Financieras a Largo Plazo	0.00	0.00	0.00	0.00	0.00
Derechos a Recibir Efectivo o Equivalentes a Largo Plazo	0.00	0.00	0.00	0.00	0.00
Bienes Inmuebles, Infraestructura y Construcciones en Proceso	198,324,203.23	0.00	0.00	198,324,203.23	0.00
Bienes Muebles	10,878,786.57	319,091.58	438,000.00	10,759,878.15	-118,908.42
Activos Intangibles	1,729,249.12	0.00	0.00	1,729,249.12	0.00
Depreciación, Deterioro y Amortización Acumulada de Bienes	-10,739,966.90	438,000.00	0.00	-10,301,966.90	438,000.00
Activos Diferidos	0.00	0.00	0.00	0.00	0.00
Estimación por Pérdida o Deterioro de Activos no Circulantes	0.00	0.00	0.00	0.00	0.00
Otros Activos no Circulantes	0.00	0.00	0.00	0.00	0.00

Bajo protesta de decir verdad declaramos que los Estados Financieros y sus notas, son razonablemente correctos y son responsabilidad del emisor.


L.C. BEATRIZ SARAHI PÉREZ CARRILLO
SUBDIRECTORA ADMINISTRATIVA


C.P. RAÚL ALEJANDRO VELA ERHARD
RECTOR DE LA UNIVERSIDAD

SEP
SECRETARÍA DE
EDUCACIÓN PÚBLICA



UTP
COORDINACIÓN GENERAL DE UNIVERSIDADES
TECNOLÓGICAS Y POLITÉCNICAS



g) ESTADO ANALÍTICO DE LA
DEUDA Y OTROS PASIVOS
DEL 01 DE ENERO AL 31
DE MARZO DE 2022

UNIVERSIDAD POLITÉCNICA DE PIEDRAS NEGRAS


Estado Analítico de la Deuda y Otros Pasivos

Del 01 de enero al 31 de marzo de 2022

(Cifras en Pesos)

Denominación de las Deudas	Moneda de Contratación	Institución o País Acreedor	Saldo Inicial del Periodo	Saldo Final del Periodo
DEUDA PÚBLICA				
Corto Plazo				
Deuda Interna			0.00	0.00
Instituciones de Crédito			0.00	0.00
Títulos y Valores			0.00	0.00
Arrendamientos Financieros			0.00	0.00
Deuda Externa			0.00	0.00
Organismos Financieros Internacionales			0.00	0.00
Deuda Bilateral			0.00	0.00
Títulos y Valores			0.00	0.00
Arrendamientos Financieros			0.00	0.00
Subtotal de Deuda Pública a Corto Plazo			0.00	0.00
Largo Plazo				
Deuda Interna			0.00	0.00
Instituciones de Crédito			0.00	0.00
Títulos y Valores			0.00	0.00
Arrendamientos Financieros			0.00	0.00
Deuda Externa			0.00	0.00
Organismos Financieros Internacionales			0.00	0.00
Deuda Bilateral			0.00	0.00
Títulos y Valores			0.00	0.00
Arrendamientos Financieros			0.00	0.00
Subtotal de Deuda Pública a Largo Plazo			0.00	0.00
Total de Otros Pasivos			296,469.96	156,240.25
Total de Deuda Pública y Otros Pasivos			296,469.96	156,240.25

Bajo protesta de decir verdad declaramos que los Estados Financieros y sus notas, son razonablemente correctos y son responsabilidad del emisor.



L.C. BEATRIZ SARAHÍ PÉREZ CARRILLO
SUBDIRECTORA ADMINISTRATIVA



C.P. RAÚL ALEJANDRO VELA ERHARD
RECTOR DE LA UNIVERSIDAD

SEP
SECRETARÍA DE
EDUCACIÓN PÚBLICA



UTP
UNIVERSIDAD TECNOLÓGICA Y
POLITÉCNICA

Gobierno
del Estado



SE SECRETARÍA
DE EDUCACIÓN

Coahuila
de Zaragoza


h) INFORME SOBRE PASIVOS CONTINGENTES AL 31 DE MARZO DE 2022

**UNIVERSIDAD POLITÉCNICA DE PIEDRAS NEGRAS
INFORME SOBRE PASIVOS CONTINGENTES
AL 31 DE MARZO DE 2022**

"En cumplimiento a lo dispuesto en los artículos 46, fracción I, inciso d, y 52 de la Ley General de Contabilidad Gubernamental, y de conformidad con lo establecido en el capítulo VII, número III, inciso g, del Manual de Contabilidad Gubernamental emitido por el CONAC. el ente público informa lo siguiente"

LA UNIVERSIDAD NO CUENTA CON PASIVOS CONTINGENTES A LA FECHA.

Bajo protesta de decir verdad declaramos que los Estados Financieros y sus notas, son razonablemente correctos y son responsabilidad del emisor.



LC. BEATRIZ SARAHI PEREZ CARRILO
SUBDIRECTORA ADMINISTRATIVO



C.F. RAUL ALEJANDRO VELA ERHARD
RECTOR DE LA UNIVERSIDAD

SEP
SECRETARÍA DE
EDUCACIÓN PÚBLICA



UTP
COORDINACIÓN GENERAL DE UNIVERSIDADES
TECNOLÓGICAS Y POLITÉCNICAS

Gobierno
del Estado




SE SECRETARÍA
DE EDUCACIÓN

Coahuila
de Zaragoza

i) NOTAS DE DESGLOSE A LOS ESTADOS FINANCIEROS

UNIVERSIDAD POLITÉCNICA DE PIEDRAS NEGRAS
EFE 01 - Efectivo y Equivalentes

Concepto	Al 31 de marzo de 2022	Al 31 de marzo de 2021
Efectivo	5,000.00	5,000.00
Bancos/Tesorería	2,625,673.59	4,358,497.67
Bancos/Dependencias y Otros	0.00	0.00
Inversiones Temporales (Hasta 3 meses)	0.00	0.00
Fondos con Afectación Específica	0.00	0.00
Depósitos de Fondos de Terceros en Garantía y/o Administración	0.00	0.00
Otros Efectivos y Equivalentes	0.00	0.00
Total de Efectivo y Equivalentes	2,630,673.59	4,363,497.67


L.C. BEATRIZ SARAHÍ PÉREZ CARRILLO
SUBDIRECTORA ADMINISTRATIVA


C.P. RAÚL ALEJANDRO VELA ERHARD
RECTOR DE LA UNIVERSIDAD

UNIVERSIDAD POLITÉCNICA DE PIEDRAS NEGRAS
Conciliación entre los Ingresos Presupuestarios y Contables
Correspondiente del 01 de enero al 31 de marzo de 2022
(Cifras en pesos)

1. Total de Ingresos Presupuestarios		3,985,332.56
---	--	---------------------

2. Más Ingresos Contables No Presupuestarios		0.00
2.1 Ingresos Financieros	0.00	
2.2 Incremento por Variación de Inventarios	0.00	
2.3 Disminución del Exceso de Estimaciones por Pérdida o Deterioro u Obsolescencia	0.00	
2.4 Disminución del Exceso de Provisiones	0.00	
2.5 Otros Ingresos y Beneficios Varios	0.00	
2.6 Otros Ingresos Contables No Presupuestarios	0.00	

3. Menos Ingresos Presupuestarios No Contables		0.00
3.1 Aprovechamientos Patrimoniales	0.00	
3.2 Ingresos Derivados de Financiamientos	0.00	
3.3 Otros Ingresos Presupuestarios No Contables	0.00	

4. Total de Ingresos Contables		3,985,332.56
---------------------------------------	--	---------------------

UNIVERSIDAD POLITÉCNICA DE PIEDRAS NEGRAS
Conciliación entre los Egresos Presupuestarios y los Gastos Contables
Correspondiente del 01 de enero al 31 de marzo de 2022
(Cifras en pesos)

1. Total de Egresos Presupuestarios		4,630,650.37
--	--	---------------------

2. Menos Egresos Presupuestario No Contables		319,091.58
2.1 Materias Primas y Materiales de Producción y Comercialización	0.00	
2.2 Materiales y Suministros	0.00	
2.3 Mobiliario y Equipo de Administración	22,568.52	
2.4 Mobiliario y Equipo Educacional y Recreativo	14,623.06	
2.5 Equipo e Instrumental Médico y de Laboratorio	0.00	
2.6 Vehículos y Equipo de Transporte	281,900.00	
2.7 Equipo de Defensa y Seguridad	0.00	
2.8 Maquinaria, Otros Equipos y Herramientas	0.00	
2.9 Activos Biológicos	0.00	
2.10 Bienes Inmuebles	0.00	
2.11 Activos Intangibles	0.00	
2.12 Obra Pública en Bienes de Dominio Público	0.00	
2.13 Obra Pública en Bienes Propios	0.00	
2.14 Acciones y Participaciones de Capital	0.00	
2.15 Compra de Títulos y Valores	0.00	
2.16 Concesión de Préstamos	0.00	
2.17 Inversiones en Fideicomisos, Mandatos y Otros Análogos	0.00	
2.18 Provisiones para Contingencias y Otras Erogaciones Especiales	0.00	
2.19 Amortización de la Deuda Pública	0.00	
2.20 Adeudos de Ejercicios Fiscales Anteriores (ADEFAS)	0.00	
2.21 Otros Egresos Presupuestales No Contables	0.00	

3. Más Gastos Contables No Presupuestarios		0.00
3.1 Estimaciones, Depreciaciones, Deterioros, Obsolescencia y Amortizaciones	0.00	
3.2 Provisiones	0.00	
3.3 Disminución de Inventarios	0.00	

3.4	Aumento por Insuficiencia de Estimaciones por Pérdida o Deterioro u Obsolescencia	0.00
3.5	Aumento por Insuficiencia de Provisiones	0.00
3.6	Otros Gastos	0.00
3.7	Otros Gastos Contables No Presupuestarios	0.00

4. Total de Gastos Contables

4,311,558.79

Bajo protesta de decir verdad declaramos que los Estados Financieros y sus notas, son razonablemente correctos y son responsabilidad del emisor.


L.C. BEATRIZ SARAHÍ PÉREZ CARRILLO
SUBDIRECTORA ADMINISTRATIVA


C.P. RAÚL ALEJANDRO VELA ERHARD
RECTOR DE LA UNIVERSIDAD

**NOTAS A LOS ESTADOS FINANCIEROS
DEL 01 DE ENERO AL 31 DE MARZO DE 2022**

Con el propósito de dar cumplimiento a los artículos 46 y 49 de la Ley General de Contabilidad Gubernamental, se presentan las notas a los estados financieros de la Universidad Politécnica de Piedras Negras, de los rubros aplicables.

NOTAS DE DESGLOSE

I.- NOTAS AL ESTADO DE SITUACION FINANCIERA

ACTIVO

ESF-001 EFECTIVO Y EQUIVALENTES

El efectivo y equivalentes está representado por el disponible en los fondos fijos y cuentas bancarias. Su saldo al 31 de marzo de 2022 se muestra a continuación.

BANCO	CUENTA	IMPORTE AL 31 DE MARZO DE 2022	TIPO
EFECTIVO Y EQUIVALENTES		\$2,630,673.59	
Fondo fijo de caja chica	N/A	5,000.00	N/A
BANORTE	1077223174	57,175.73	A LA VISTA
BANORTE	281066014	5,961.60	A LA VISTA
BANORTE	281066023	1,112,933.13	A LA VISTA
BANORTE	281066032	831,855.03	A LA VISTA
BANORTE	456268371	210,089.24	A LA VISTA
BANORTE	1159477761	177,790.34	A LA VISTA
BANORTE	1164868381	229,868.52	A LA VISTA

ESF-02 DERECHOS A RECIBIR EFECTIVO Y EQUIVALENTES Y BIENES O SERVICIOS A RECIBIR

Los saldos de esta cuenta representan los derechos de cobro originados en el desarrollo de las actividades de la Universidad, y está integrado por los gastos a comprobar de los empleados.

DESCRIPCIÓN DE LA CUENTA	MONTO AL 31 DE MARZO DE 2022
DERECHOS A RECIBIR EFECTIVO Y EQUIVALENTES Y BIENES O SERVICIOS A RECIBIR	\$245,522.20
Deudores diversos por cobrar a corto plazo	32,000.20
Anticipo a proveedores por adquisición de bienes y prestación de servicios a corto plazo	213,522.00

ESF-03 DERECHOS A RECIBIR EFECTIVO Y EQUIVALENTES Y BIENES O SERVICIOS A RECIBIR

DESCRIPCIÓN DE LA CUENTA	MONTO AL 31 DE MARZO DE 2022	90 DÍAS	180 DÍAS	365 DÍAS	MÁS DE 365 DÍAS
DERECHOS A RECIBIR EFECTIVO Y EQUIVALENTES Y BIENES O SERVICIOS A RECIBIR	\$245,522.20	\$245,522.20	\$0.00	\$0.00	\$0.00
Deudores diversos por cobrar a corto plazo	32,000.20	32,000.20	0.00	0.00	0.00
Anticipo a proveedores por adquisición de bienes y prestación de servicios a corto plazo	213,522.00	213,522.00	0.00	0.00	0.00

ESF-04 BIENES DISPONIBLES PARA SU TRANSFORMACIÓN O CONSUMO (INVENTARIOS)

Esta nota le aplica al ente público ya que no cuenta con bienes disponibles para su transformación o consumo dentro de la cuenta de Inventarios.

ESF-05 BIENES DISPONIBLES PARA SU TRANSFORMACIÓN O CONSUMO (ALMACÉN)

Esta nota le aplica al ente público ya que no cuenta con bienes disponibles para su transformación o consumo dentro de la cuenta de Almacén.

ESF-06 INVERSIONES FINANCIERAS (FIDEICOMISOS)

Esta nota le aplica al ente público ya que no cuenta inversiones financieras.

ESF-07 INVERSIONES FINANCIERAS (PARTICIPACIONES Y APORTACIONES DE CAPITAL)

Esta nota le aplica al ente público ya que no cuenta inversiones financieras.

ESF-08 BIENES MUEBLES E INMUEBLES

DESCRIPCIÓN DE LA CUENTA	MONTO AL 31 DE MARZO DE 2022	DEPRECIACIÓN DEL EJERCICIO	DEPRECIACIÓN ACUMULADA	MÉTODO DE DEPRECIACIÓN
BIENES INMUEBLES	\$198,324,203.23	\$0.00	-\$3,116,315.68	
Terrenos	127,498,846.76	0.00	0.00	N/A
Edificios No Habitacionales	70,825,356.47	0.00	-3,116,315.68	LINEAL
BIENES MUEBLES	\$10,759,878.15	\$0.00	-\$7,362,514.96	
Mobiliario y equipo de administración	4,723,759.10	0.00	-3,037,883.36	LINEAL
Mobiliario equipo educacional y recreativo	4,954,385.61	0.00	-3,090,018.78	LINEAL
Equipo e instrumental médico y de laboratorio	14,804.00	0.00	-14,804.00	LINEAL
Vehículos y equipo de transporte	1,059,200.00	0.00	-777,300.00	LINEAL
Maquinaria, otros equipos y herramientas	7,729.44	0.00	-4,508.82	LINEAL

Las tasas aplicadas y los criterios de aplicación de las depreciaciones son de acuerdo a la "Guía de Vida Útil Estimada y Porcentajes de Depreciación" emitida por el Consejo Nacional de Armonización Contable, mismo que se presenta a continuación:

Cuenta	Concepto	Años de vida útil	% de depreciación anual
1.2.3	BIENES INMUEBLES, INFRAESTRUCTURA Y CONSTRUCCIONES EN PROCESO		
1.2.3.2	Viviendas	50	2
1.2.3.3	Edificios No Habitacionales	30	3.3
1.2.3.4	Infraestructura	25	4
1.2.3.9	Otros Bienes Inmuebles	20	5

Cuenta	Concepto	Años de vida útil	% de depreciación anual
1.2.4	BIENES MUEBLES		
1.2.4.1	Mobiliario y Equipo de Administración		
1.2.4.1.1	Muebles de Oficina y Estantería	10	10
1.2.4.1.2	Muebles, Excepto De Oficina Y Estantería	10	10
1.2.4.1.3	Equipo de Cómputo y de Tecnologías de la Información	3	33.3
1.2.4.1.9	Otros Mobiliarios y Equipos de Administración	10	10
1.2.4.2	Mobiliario y Equipo Educativo y Recreativo		
1.2.4.2.1	Equipos y Aparatos Audiovisuales	3	33.3
1.2.4.2.2	Aparatos Deportivos	5	20
1.2.4.2.3	Cámaras Fotográficas y de Video	3	33.3
1.2.4.2.9	Otro Mobiliario y Equipo Educativo y Recreativo	5	20
1.2.4.3	Equipo e Instrumental Médico y de Laboratorio		
1.2.4.3.1	Equipo Médico y de Laboratorio	5	20
1.2.4.3.2	Instrumental Médico y de Laboratorio	5	20
1.2.4.4	Equipo de Transporte		
1.2.4.4.1	Automóviles y Equipo Terrestre	5	20
1.2.4.4.2	Carrocerías y Remolques	5	20
1.2.4.4.3	Equipo Aeroespacial	5	20
1.2.4.4.4	Equipo Ferroviario	5	20
1.2.4.4.5	Embarcaciones	5	20
1.2.4.4.9	Otros Equipos de Transporte	5	20

Cuenta	Concepto	Años de vida útil	% de depreciación anual
1.2.4.6	Maquinaria, Otros Equipos y Herramientas		
1.2.4.6.1	Maquinaria y Equipo Agropecuario	10	10
1.2.4.6.2	Maquinaria y Equipo Industrial	10	10
1.2.4.6.3	Maquinaria y Equipo de Construcción	10	10
1.2.4.6.4	Sistemas de Aire Acondicionado, Calefacción y de Refrigeración Industrial y Comercial	10	10
1.2.4.6.5	Equipo de Comunicación y Telecomunicación	10	10
1.2.4.6.6	Equipos de Generación Eléctrica, Aparatos y Accesorios Eléctricos	10	10
1.2.4.6.7	Herramientas y Máquinas-Herramienta	10	10
1.2.4.6.9	Otros Equipos	10	10
1.2.4.8	Activos Biológicos		
1.2.4.8.1	Bovinos	5	20
1.2.4.8.2	Porcinos	5	20
1.2.4.8.3	Aves	5	20
1.2.4.8.4	Ovinos y Caprinos	5	20
1.2.4.8.5	Peces y Acuicultura	5	20
1.2.4.8.6	Equinos	5	20
1.2.4.8.7	Especies Menores y de Zoológico	5	20
1.2.4.8.8	Árboles y Plantas	5	20
1.2.4.8.9	Otros Activos Biológicos	5	20

ESF-09 ACTIVOS INTANGIBLES Y DIFERIBLES

DESCRIPCIÓN DE LA CUENTA	MONTO AL 31 DE MARZO DE 2022	AMORTIZACIÓN DEL EJERCICIO	AMORTIZACIÓN ACUMULADA	TASA DE AMORTIZACIÓN	MÉTODO DE AMORTIZACIÓN
ACTIVOS INTANGIBLES	\$1,729,249.12	\$0.00	-\$261,136.26		
Software	1,711,000.00	0.00	-256,650.00	5	LINEAL
Licencias	18,249.12	0.00	-4,486.26	5	LINEAL

ESF-10 ESTIMACIONES Y DETERIOROS

Al 31 de marzo de 2022 se tiene un saldo de \$10,739,966.90 en la cuenta de Depreciación, Deterioro y Amortización Acumulada de Bienes en base a las Principales Reglas de Registro y Valoración del Patrimonio, Reglas Específicas del Registro y Valoración del Patrimonio y Parámetros de Estimación de Vida útil emitidos por el Consejo Nacional de Armonización Contable.

ESF-11 OTROS ACTIVOS

Esta nota le aplica al ente público ya que no se cuenta con registros en la cuenta de otros activos.

PASIVO²

ESF-12 CUENTAS Y DOCUMENTOS POR PAGAR

Las cuentas por pagar al 31 de marzo de 2022 se presentan como sigue:

DESCRIPCION DE LA CUENTA	MONTO AL 31 DE MARZO DE 2022	90 DÍAS	180 DÍAS	365 DÍAS	MÁS DE 365 DÍAS
CUENTAS POR PAGAR A CORTO PLAZO	\$156,240.25	\$156,240.25	\$0.00	\$0.00	\$0.00
Retenciones y contribuciones por pagar a corto plazo	156,240.25	156,240.25	0.00	0.00	0.00

ESF-13 FONDOS Y BIENES DE TERCEROS

Esta nota le aplica al ente público ya que no se cuenta con recursos localizados en fondo de bienes de terceros en administración y/o garantía a corto y largo plazo.

ESF-14 PASIVOS DIFERIDOS Y OTROS

Esta nota le aplica al ente público ya que no se cuenta con saldo de pasivos diferidos al cierre del trimestre.

II) NOTAS AL ESTADO DE ACTIVIDADES

INGRESOS DE GESTIÓN

EA-01 Los ingresos de gestión del 01 de enero al 31 de marzo de 2022 se integran como sigue:

CONCEPTO	DEL 01 DE ENERO AL 31 DE MARZO DE 2022
INGRESOS DE GESTIÓN	\$ 1,223,135.92
Productos	4,365.92
Ingresos por Venta de Bienes y Prestación de Servicios	1,218,770.00

PARTICIPACIONES, APORTACIONES, CONVENIOS, INCENTIVOS DERIVADOS DE LA COLABORACIÓN FISCAL, FONDOS DISTINTOS DE APORTACIONES, TRANSFERENCIAS, ASIGNACIONES, SUBSIDIOS Y SUBVENCIONES, Y PENSIONES Y JUBILACIONES

EA-02 Los ingresos por este rubro del 01 de enero al 31 de marzo de 2022 se integran como sigue:

CONCEPTO	DEL 01 DE ENERO AL 31 DE MARZO DE 2022
CONVENIOS	\$ 2,632,196.64
Subsidio Federal	1,300,581.00
Subsidio Estatal	1,331,615.64

OTROS INGRESOS Y BENEFICIOS

EA-03 Los ingresos por este rubro del 01 de enero al 31 de marzo de 2022 se integran como sigue:

CONCEPTO	DEL 01 DE ENERO AL 31 DE MARZO DE 2022
OTROS INGRESOS Y BENEFICIOS VARIOS	\$ 130,000.00
Otros ingresos y beneficios varios	130,000.00

GATOS Y OTRAS PÉRDIDAS

EA-04 Corresponde a los gastos de funcionamiento, transferencias, subsidios y otras ayudas, participaciones y aportaciones, y otros gastos del 01 de enero al 31 de marzo de 2022.

CONCEPTO	MONTO DEL 01 DE ENERO AL 31 DE MARZO DE 2022	PORCENTAJE	
GASTOS DE FUNCIONAMIENTO	\$4,232,438.79		
Servicios personales	2,642,461.34	61.29%	1
Materiales y suministros	425,501.15	9.87%	
Servicios generales	1,164,276.30	27.00%	2
TRANSFERENCIAS, ASIGNACIONES, SUBSIDIOS Y OTRAS AYUDAS	\$79,320.00		
Ayudas sociales	79,320.00	1.84%	

1. Representa los gastos por concepto nómina del 01 de enero al 31 de marzo de 2022.
2. Representa los gastos de operación efectuados del 01 de enero al 31 de marzo de 2022

III) NOTAS AL ESTADO DE VARIACION EN LA HACIENDA PÚBLICA

EVHP- 01 PATRIMONIO CONTRIBUIDO

El Patrimonio contribuido al 31 de marzo de 2022 se integra como sigue:

CONCEPTO	IMPORTE AL 31 DE MARZO DE 2022
HACIENDA PÚBLICA/PATRIMONIO CONTRIBUIDO	\$3,381,585.22
Aportaciones	3,381,585.22

EVHP-02 PATRIMONIO GENERADO

El Patrimonio generado al 31 de marzo de 2022 representa el resultado del ejercicio actual, la acumulación de resultados de ejercicios anteriores, así como las rectificaciones de resultados de ejercicios anteriores y se integra como sigue:

CONCEPTO	IMPORTE AL 31 DE MARZO DE 2022
HACIENDA PÚBLICA/PATRIMONIO GENERADO	\$199,849,733.92
Resultados Del Ejercicio (Ahorro/ Desahorro)	-326,226.23
Resultados De Ejercicios Anteriores	3,424,846.55
Rectificaciones De Resultados De Ejercicios Anteriores	196,751,113.60

IV) NOTAS AL ESTADO DE FLUJOS DE EFECTIVO

EFE-01 Efectivo y equivalentes

UNIVERSIDAD POLITÉCNICA DE PIEDRAS NEGRAS EFE 01 - Efectivo y Equivalentes		
Descripción	Al 31 de marzo de 2022	Al 31 de marzo de 2021
Efectivo	5,000.00	5,000.00
Efectivo en Bancos - Tesorería	2,625,673.59	3,655,537.36
Efectivo en Bancos - Dependencias	0.00	0.00
Inversiones temporales (hasta 3 meses)	0.00	0.00
Fondos con afectación específica	0.00	0.00
Depósitos de fondos de terceros y otros	0.00	0.00
Total de Efectivo y Equivalentes	2,630,673.59	3,660,537.36

EFE-02 CONCILIACIÓN DE LOS FLUJOS DE EFECTIVO NETOS DE LAS ACTIVIDADES DE OPERACIÓN Y LA CUENTA DE AHORRO/DESAHORRO ANTES DE RUBROS EXTRAORDINARIOS

	Del 01 de enero al 31 de marzo de 2022	Del 01 de enero al 31 de marzo de 2021
Ahorro/Desahorro antes de rubros Extraordinarios	-\$456,226.23	\$501,670.00
<i>Movimientos de partidas (o rubros) que no afectan al efectivo.</i>		
Depreciación	0.00	0.00
Amortización	0.00	0.00
Incrementos en las provisiones	0.00	0.00
Incremento en inversiones producido por revaluación	0.00	0.00
Ganancia/pérdida en venta de propiedad, planta y equipo	130,000.00	0.00
Incremento en cuentas por cobrar	244,316.25	0.00
Disminución en cuentas por cobrar	0.00	50,185.49
Incremento en cuentas por pagar	0.00	0.00
Disminución en cuentas por pagar	140,229.71	38,442.84
Partidas extraordinarias	0.00	1,539,459.90
Flujos de Efectivo Netos de las Actividades de Operación	-\$710,772.19	-\$1,026,047.25

V- Conciliación entre los ingresos presupuestarios y contables, así como entre los egresos presupuestarios y los gastos contables.

EA-05 Conciliación entre los ingresos y egresos presupuestarios y contables del 01 de enero al 31 de marzo de 2022.

UNIVERSIDAD POLITÉCNICA DE PIEDRAS NEGRAS Conciliación entre los Ingresos Presupuestarios y Contables Correspondiente del 01 de enero al 31 de marzo de 2022 (Cifras en pesos)		
1. Total de Ingresos Presupuestarios		3,985,332.56
2. Más Ingresos Contables No Presupuestarios		0.00
2.1 Ingresos Financieros	0.00	
2.2 Incremento por Variación de Inventarios	0.00	
2.3 Disminución del Exceso de Estimaciones por Pérdida o Deterioro u Obsolescencia	0.00	
2.4 Disminución del Exceso de Provisiones	0.00	
2.5 Otros Ingresos y Beneficios Varios	0.00	
2.6 Otros Ingresos Contables No Presupuestarios	0.00	
3. Menos Ingresos Presupuestarios No Contables		0.00
3.1 Aprovechamientos Patrimoniales	0.00	
3.2 Ingresos Derivados de Financiamientos	0.00	
3.3 Otros Ingresos Presupuestarios No Contables	0.00	
4. Total de Ingresos Contables		3,985,332.56
UNIVERSIDAD POLITÉCNICA DE PIEDRAS NEGRAS Conciliación entre los Egresos Presupuestarios y los Gastos Contables Correspondiente del 01 de enero al 31 de marzo de 2022 (Cifras en pesos)		
1. Total de Egresos Presupuestarios		4,630,650.37
2. Menos Egresos Presupuestario No Contables		319,091.58
2.1 Materias Primas y Materiales de Producción y Comercialización	0.00	
2.2 Materiales y Suministros	0.00	
2.3 Mobiliario y Equipo de Administración	22,568.52	
2.4 Mobiliario y Equipo Educativo y Recreativo	14,623.03	
2.5 Equipo e Instrumental Médico y de Laboratorio	0.00	
2.6 Vehículos y Equipo de Transporte	281,900.00	
2.7 Equipo de Defensa y Seguridad	0.00	


2.8	Maquinaria, Otros Equipos y Herramientas	0.00
2.9	Activos Biológicos	0.00
2.10	Bienes Inmuebles	0.00
2.11	Activos Intangibles	0.00
2.12	Obra Pública en Bienes de Dominio Público	0.00
2.13	Obra Pública en Bienes Propios	0.00
2.14	Acciones y Participaciones de Capital	0.00
2.15	Compra de Títulos y Valores	0.00
2.16	Concesión de Préstamos	0.00
2.17	Inversiones en Fideicomisos, Mandatos y Otros Análogos	0.00
2.18	Provisiones para Contingencias y Otras Erogaciones Especiales	0.00
2.19	Amortización de la Deuda Pública	0.00
2.20	Adeudos de Ejercicios Fiscales Anteriores (ADEFAS)	0.00
2.21	Otros Egresos Presupuestales No Contables	0.00

3. Más Gastos Contables No Presupuestarios		0.00
3.1	Estimaciones, Depreciaciones, Deterioros, Obsolescencia y Amortizaciones	0.00
3.2	Provisiones	0.00
3.3	Disminución de Inventarios	0.00
3.4	Aumento por Insuficiencia de Estimaciones por Pérdida o Deterioro u Obsolescencia	0.00
3.5	Aumento por Insuficiencia de Provisiones	0.00
3.6	Otros Gastos	0.00
3.7	Otros Gastos Contables No Presupuestarios	0.00

4. Total de Gastos Contables

4,311,558.79

“Bajo protesta de decir verdad declaramos que los Estados Financieros y sus notas, son razonablemente correctos y son responsabilidad del emisor.”



L.C. BEATRIZ SARAHÍ PÉREZ CARRILLO
SUBDIRECTORA ADMINISTRATIVA



C.P. RAÚL ALEJANDRO VELA ERHARD
RECTOR DE LA UNIVERSIDAD

² Con respecto a la información de la deuda pública, ésta se incluye en el informe de deuda pública en la nota 11 “Información sobre la Deuda y el Reporte Analítico de la Deuda” de las notas de Gestión Administrativa.

SEP
SECRETARÍA DE
EDUCACIÓN PÚBLICA



UTP
COORDINACIÓN GENERAL DE UNIVERSIDADES
TECNOLÓGICAS y POLITÉCNICAS

Gobierno
del Estado



SE SECRETARÍA
DE EDUCACIÓN

Coahuila
de Zaragoza

j) NOTAS DE MEMORIA A LOS
ESTADOS FINANCIEROS
DEL 01 DE ENERO AL 31 DE
MARZO DE 2022

UNIVERSIDAD POLITÉCNICA DE PIEDRAS NEGRAS

CUENTAS DE ORDEN CONTABLES

Del 01 de enero al 31 de marzo de 2022

(Cifras en Pesos)

CUENTA	SALDO INICIAL	CARGOS	ABONOS	SALDO FINAL
7 CUENTAS DE ORDEN CONTABLES	0.00	0.00	0.00	0.00
7.1 VALORES	0.00	0.00	0.00	0.00
7.1.1 Valores en Custodia	0.00	0.00	0.00	0.00
7.1.2 Custodia de Valores	0.00	0.00	0.00	0.00
7.1.3 Instrumentos de Crédito Prestados a Formadores de Mercado	0.00	0.00	0.00	0.00
7.1.4 Préstamo de Instrumentos de Crédito a Formadores de Mercado y su Garantía	0.00	0.00	0.00	0.00
7.1.5 Instrumentos de Crédito Recibidos en Garantía de los Formadores de Mercado	0.00	0.00	0.00	0.00
7.1.6 Garantía de Créditos Recibidos de los Formadores de Mercado	0.00	0.00	0.00	0.00
7.2 EMISION DE OBLIGACIONES	0.00	0.00	0.00	0.00
7.2.1 Autorización para la Emisión de Bonos, Títulos y Valores de la Deuda Pública Interna	0.00	0.00	0.00	0.00
7.2.2 Autorización para la Emisión de Bonos, Títulos y Valores de la Deuda Pública Externa	0.00	0.00	0.00	0.00
7.2.3 Emisiones Autorizadas de la Deuda Pública Interna y Externa	0.00	0.00	0.00	0.00
7.2.4 Suscripción de Contratos de Préstamos y Otras Obligaciones de la Deuda Pública Interna	0.00	0.00	0.00	0.00
7.2.5 Suscripción de Contratos de Préstamos y Otras Obligaciones de la Deuda Pública Externa	0.00	0.00	0.00	0.00
7.2.6 Contratos de Préstamos y Otras Obligaciones de la Deuda Pública Interna y Externa	0.00	0.00	0.00	0.00
7.3 AVALES Y GARANTIAS	0.00	0.00	0.00	0.00
7.3.1 Avals Autorizados	0.00	0.00	0.00	0.00
7.3.2 Avals Firmados	0.00	0.00	0.00	0.00
7.3.3 Fianzas y Garantías Recibidas por Deudas a Cobrar	0.00	0.00	0.00	0.00
7.3.4 Fianzas y Garantías Recibidas	0.00	0.00	0.00	0.00
7.3.5 Fianzas Otorgadas para Respalidar Obligaciones no Fiscales del Gobierno	0.00	0.00	0.00	0.00
7.3.6 Fianzas Otorgadas del Gobierno para Respalidar Obligaciones no Fiscales	0.00	0.00	0.00	0.00
7.4 JUICIOS	0.00	0.00	0.00	0.00
7.4.1 Demandas Judicial en Proceso de Resolución	0.00	0.00	0.00	0.00
7.4.2 Resolución de Demandas en Proceso Judicial	0.00	0.00	0.00	0.00
7.5 INVERSION MEDIANTE PROYECTOS PARA PRESTACION DE SERVICIOS (PPS) Y SIMILARES	0.00	0.00	0.00	0.00
7.5.1 Contratos para Inversión Mediante Proyectos para Prestación de Servicios (PPS) y Similares	0.00	0.00	0.00	0.00
7.5.2 Inversión Pública Contratada Mediante Proyectos para Prestación de Servicios (PPS) y Similares	0.00	0.00	0.00	0.00
7.6 BIENES EN CONCESIONADOS O EN COMODATO	0.00	0.00	0.00	0.00
7.6.1 Bienes Bajo Contrato en Concesión	0.00	0.00	0.00	0.00
7.6.2 Contrato de Concesión por Bienes	0.00	0.00	0.00	0.00
7.6.3 Bienes Bajo Contrato en Comodato	0.00	0.00	0.00	0.00
7.6.4 Contrato de Comodato por Bienes	0.00	0.00	0.00	0.00

Nota 1: Las cuentas de orden contables señaladas en el recuadro, son las mínimas necesarias; se podrán aperturar otras, de acuerdo con las necesidades de los entes públicos, incluidas las cuentas de orden de los bienes arqueológicos, artísticos e históricos.

Bajo protesta de decir verdad declaramos que los Estados Financieros y sus notas, son razonablemente correctos y son responsabilidad del emisor.

L.C. BEATRIZ SARAHÍ PÉREZ CARRILLO
SUBDIRECTORA ADMINISTRATIVA

C.P. RAÚL ALEJANDRO VELA ERHARD
RECTOR DE LA UNIVERSIDAD

UNIVERSIDAD POLITECNICA DE PIEDRAS NEGRAS
CUENTAS DE ORDEN PRESUPUESTALES
 Del 01 de enero al 31 de marzo de 2022
 (Cifras en Pesos)

CUENTA	SALDO INICIAL	CARGOS	ABONOS	SALDO FINAL
8 CUENTAS DE ORDEN PRESUPUESTARIAS	0.00	64,014,868.82	64,014,868.82	0.00
8.1 LEY DE INGRESOS	0.00	24,300,052.68	24,300,052.68	0.00
8.1.1 Ley de Ingresos Estimada	0.00	16,329,387.56	0.00	16,329,387.56
8.1.2 Ley de Ingresos por Ejecutar	0.00	3,985,332.56	16,329,387.56	12,344,055.00
8.1.3 Modificaciones a la Ley de Ingresos Estimada	0.00	0.00	0.00	0.00
8.1.4 Ley de Ingresos Devengada	0.00	3,985,332.56	3,985,332.56	0.00
8.1.5 Ley de Ingresos Recaudada	0.00	0.00	3,985,332.56	3,985,332.56
8.2 PRESUPUESTO DE EGRESOS	0.00	39,714,816.14	39,714,816.14	0.00
8.2.1 Presupuesto de Egresos Aprobado	0.00	0.00	16,329,387.56	16,329,387.56
8.2.2 Presupuesto de Egresos por Ejercer	0.00	18,901,751.11	6,921,113.92	11,980,637.19
8.2.3 Modificaciones al Presupuesto de Egresos Aprobado	0.00	2,290,463.55	2,572,363.55	281,900.00
8.2.4 Presupuesto de Egresos Comprometido	0.00	4,630,650.37	4,630,650.37	0.00
8.2.5 Presupuesto de Egresos Devengado	0.00	4,630,650.37	4,630,650.37	0.00
8.2.6 Presupuesto de Egresos Ejercido	0.00	4,630,650.37	4,630,650.37	0.00
8.2.7 Presupuesto de Egresos Pagado	0.00	4,630,650.37	0.00	4,630,650.37

Bajo protesta de decir verdad declaramos que los Estados Financieros y sus notas, son razonablemente correctos y son responsabilidad del emisor.


 LC. BEATRIZ SARAHÍ PEREZ CARRILLO
 SUBDIRECTORA ADMINISTRATIVA


 C.F. RAÚL ALEJANRO VELA ERHARD
 RECTOR DE LA UNIVERSIDAD

b) NOTAS DE MEMORIA

Cuentas de orden contable y presupuestarias

CO-01 Cuentas de orden contable valores.
Durante el año la universidad no tuvo valores en custodia.

CO-02 Cuentas de orden contables emisión de obligaciones
Durante el año la universidad no emitió obligaciones

CO-03 Cuentas de orden contables avales y garantías.
Durante el año la universidad no generó avales y garantías.

CO-04 Cuentas de orden contables juicios.
Durante el año la universidad no enfrentó juicios.

CO-05 Cuentas de orden contable contratos firmados de construcciones
Durante el año la universidad no celebró contratos de construcciones.

CO-06 Cuentas de orden presupuestarias de ingresos



L.C. BEATRIZ SARAHÍ PÉREZ CARRILLO
SUBDIRECTORA ADMINISTRATIVA



C.P. RAÚL ALEJANDRO VELA ERHARD
RECTOR DE LA UNIVERSIDAD

SEP
SECRETARÍA DE
EDUCACIÓN PÚBLICA



UTP
COORDINACIÓN GENERAL DE UNIVERSIDADES
TECNOLÓGICAS y POLITÉCNICAS

Gobierno
del Estado



SE SECRETARÍA
DE EDUCACIÓN

Coahuila
de Zaragoza

k) NOTAS DE GESTIÓN ADMINISTRATIVA

C- NOTAS DE GESTIÓN ADMINISTRATIVA

GA-1 INTRODUCCION

Los Estados Financieros de los entes públicos, proveen de información financiera a los principales usuarios de la misma, al Congreso y a los ciudadanos.

El objetivo del presente documento es la revelación del contexto y de los aspectos económicos-financieros más relevantes que influyeron en las decisiones del período, y que deberán ser considerados en la elaboración de los estados financieros para la mayor comprensión de los mismos y sus particularidades.

De esta manera, se informa y explica la respuesta del gobierno a las condiciones relacionadas con la información financiera de cada período de gestión; además, de exponer aquellas políticas que podrían afectar la toma de decisiones en periodos posteriores.

La Universidad Politécnica de Piedras Negras es un Organismos Público Descentralizado del Estado de Coahuila, como tal y atendiendo a las políticas y normas que la regulan, informa al Congreso del Estado de Coahuila la situación Contable, Financiera, Presupuestal y Programática del manejo de los Recursos Públicos que conforman su Patrimonio.

GA-2 PANORAMA ECONÓMICO Y FINANCIERO

A partir del 06 de enero de 2015 se abrieron las cuentas bancarias a nombre de la Universidad Politécnica de Piedras Negras, anteriormente el recurso lo manejaba el Gobierno del Estado.

La Universidad Politécnica de Piedras Negras opera principalmente con recursos federales y estatales conforme a lo dispuesto en el Convenio específico para la asignación de recursos financieros con carácter de apoyo solidario para la operación de las Universidades Politécnicas del Estado de Coahuila de Zaragoza, así como aquellos ingresos propios por concepto de la prestación de servicios educativos.

Actualmente se opera el sistema de contabilidad SIIF anteriormente se manejaba en Excel en un Diario Continental.

GA-3 AUTORIZACIÓN E HISTORIA

La Universidad Politécnica de Piedras Negras es un Organismo Público Descentralizado del Estado de Coahuila de Zaragoza, creado por Decreto publicado en el Periódico Oficial del Estado el 4 de diciembre de 2012 iniciando labores en septiembre de 2013, el Consejo Directivo se instaló el 25 de agosto de 2014, la inscripción en el Registro Federal de contribuyentes se realizó el 11 de diciembre de 2014.

GA-4 ORGANIZACIÓN Y OBJETO SOCIAL

Conforme a su constitución, la Universidad tiene como objeto, impartir educación superior en los niveles de profesional asociado, licenciatura, especialización, maestría, doctorado, así como cursos de actualización en sus diversas modalidades, incluyendo educación a distancia, diseñados conforme al modelo de educación basado en competencias, para preparar profesionales con una sólida formación científica, tecnológica y en valores, conscientes del contexto nacional e internacional en lo económico, político, social, del medio ambiente y cultural.

Las cifras contenidas en los Estados Financieros que se revelan en estas notas se presentan al 31 de marzo de 2022 y contienen la información del Ejercicio Fiscal 2022.

Las obligaciones fiscales de la Universidad Politécnica de Piedras Negras son las siguientes:

- Entero de retenciones mensuales de ISR por sueldos y salarios.
- Entero de retención de ISR por servicios profesionales mensual.
- Entero de retenciones de IVA mensual.
- Declaración anual informativa de los ingresos obtenidos y los gastos efectuados del régimen de personas morales con fines no lucrativos (Impuesto Sobre la Renta).
- Declaración Informativa mensual de Proveedores.
- Impuesto Sobre Nómina mensual.

La Universidad tributa en el Régimen de Personas Morales con Fines No Lucrativos con los siguientes datos fiscales:

Universidad Politécnica de Piedras Negras
UPP121204Q18
AV. Marina Armada de México
Col. Politécnica
C.P. 26094
Piedras Negras, Coah.

Actualmente la Universidad labora en domicilio de instalaciones propias.

La estructura organizacional básica de la Universidad está compuesta por 1 Rector y 2 Subdirecciones de Área.

La universidad no cuenta con fideicomisos, mandatos y/o análogos.

GA-5 BASE DE PREPARACION DE LOS ESTADOS FINANCIEROS

Los Estados Financieros que se presentan han sido preparados con apego a las disposiciones establecidas en la Ley General de Contabilidad Gubernamental y conforme a la normatividad y lineamientos emitidos por el Consejo Nacional de Armonización Contable (CONAC).

La supletoriedad al MCCG y la normatividad que de éste se derive, será:

- a) La Normatividad emitida por las unidades administrativas o instancias competentes en materia de Contabilidad Gubernamental;
- b) Las Normas Internacionales de Contabilidad para el Sector Público (NICSP) emitidas por la

Junta de Normas Internacionales de Contabilidad del Sector Público (International Public Sector Accounting Standards Board, International Federation Accounting Committee);
c) Las Normas de Información Financiera del Consejo Mexicano para la Investigación y Desarrollo de Normas de Información Financiera (CINIF).

La base de medición utilizada en el registro de las operaciones para la elaboración de los Estados Financieros es a costo histórico.

De igual forma, se da cumplimiento a los postulados básicos de la Contabilidad Gubernamental aprobados por el CONAC y publicados en el Periódico Oficial del Estado, ya que sustentan de manera técnica el registro de las operaciones, la elaboración y presentación de estados financieros; basados en su razonamiento, eficiencia demostrada, respaldo en legislación especializada y aplicación de la Ley General de Contabilidad Gubernamental (Ley de Contabilidad), con la finalidad de uniformar los métodos, procedimientos y prácticas contables.

GA-6 POLÍTICAS DE CONTABILIDAD SIGNIFICATIVAS

La Universidad en su calidad de organismo público descentralizado de la Administración Pública del Estado, no es contribuyente del impuesto sobre la renta, conforme al título II de la Ley de la materia. Sin embargo, tiene la obligación de retener y enterar dicho impuesto y exigir la documentación que terceros que estén obligados a ello en los términos de la propia ley y son deducibles por no reunir los requisitos previstos en dicha ley.

La entidad no aplica ningún método para actualizar el valor de los activos, pasivos y Hacienda Pública/Patrimonio.

La entidad no cuenta con inversiones en acciones de compañías subsidiarios no consolidadas y asociadas.

La entidad no cuenta con inventarios, provisiones y/o reservas en sus registros contables.

Durante el primer trimestre de 2022 la entidad no efectuó cambios en políticas contables, correcciones de errores, reclasificaciones, depuración y/o cancelación de saldos.

GA-7 POSICIÓN EN MONEDA EXTRANJERA Y PROTECCIÓN POR RIESGO CAMBIARIO

Esta nota no le aplica al ente público ya que los recursos con los que opera la universidad son en moneda nacional, por lo que no existe riesgo alguno por tipo de cambio.

GA-8 REPORTE ANALITICO DEL ACTIVO

Las incidencias en las inversiones de muebles e inmuebles de acuerdo a los principios contables gubernamentales, se aplican y registran afectando su rubro específico, así mismo la depreciación y

amortización de los mismos se calcula de acuerdo a los parámetros de estimación de vida útil establecidos por el Consejo de Armonización Contable, mismos que se presentan a continuación:

Cuenta	Concepto	Años de vida útil	% de depreciación anual
1.2.3	BIENES INMUEBLES, INFRAESTRUCTURA Y CONSTRUCCIONES EN PROCESO		
1.2.3.2	Viviendas	50	2
1.2.3.3	Edificios No Habitacionales	30	3.3
1.2.3.4	Infraestructura	25	4
1.2.3.9	Otros Bienes Inmuebles	20	5

Cuenta	Concepto	Años de vida útil	% de depreciación anual
1.2.4	BIENES MUEBLES		
1.2.4.1	Mobiliario y Equipo de Administración		
1.2.4.1.1	Muebles de Oficina y Estantería	10	10
1.2.4.1.2	Muebles, Excepto De Oficina Y Estantería	10	10
1.2.4.1.3	Equipo de Cómputo y de Tecnologías de la Información	3	33.3
1.2.4.1.9	Otros Mobiliarios y Equipos de Administración	10	10
1.2.4.2	Mobiliario y Equipo Educativo y Recreativo		
1.2.4.2.1	Equipos y Aparatos Audiovisuales	3	33.3
1.2.4.2.2	Aparatos Deportivos	5	20
1.2.4.2.3	Cámaras Fotográficas y de Video	3	33.3
1.2.4.2.9	Otro Mobiliario y Equipo Educativo y Recreativo	5	20
1.2.4.3	Equipo e Instrumental Médico y de Laboratorio		
1.2.4.3.1	Equipo Médico y de Laboratorio	5	20
1.2.4.3.2	Instrumental Médico y de Laboratorio	5	20
1.2.4.4	Equipo de Transporte		
1.2.4.4.1	Automóviles y Equipo Terrestre	5	20
1.2.4.4.2	Carrocerías y Remolques	5	20
1.2.4.4.3	Equipo Aeroespacial	5	20
1.2.4.4.4	Equipo Ferroviario	5	20
1.2.4.4.5	Embarcaciones	5	20
1.2.4.4.9	Otros Equipos de Transporte	5	20
1.2.4.6	Maquinaria, Otros Equipos y Herramientas		
1.2.4.6.1	Maquinaria y Equipo Agropecuario	10	10
1.2.4.6.2	Maquinaria y Equipo Industrial	10	10

Cuenta	Concepto	Años de vida útil	% de depreciación anual
1.2.4.6.3	Maquinaria y Equipo de Construcción	10	10
1.2.4.6.4	Sistemas de Aire Acondicionado, Calefacción y de Refrigeración Industrial y Comercial	10	10
1.2.4.6.5	Equipo de Comunicación y Telecomunicación	10	10
1.2.4.6.6	Equipos de Generación Eléctrica, Aparatos y Accesorios Eléctricos	10	10
1.2.4.6.7	Herramientas y Máquinas-Herramienta	10	10
1.2.4.6.9	Otros Equipos	10	10
1.2.4.8	Activos Biológicos		
1.2.4.8.1	Bovinos	5	20
1.2.4.8.2	Porcinos	5	20
1.2.4.8.3	Aves	5	20
1.2.4.8.4	Ovinos y Caprinos	5	20
1.2.4.8.5	Peces y Acuicultura	5	20
1.2.4.8.6	Equinos	5	20
1.2.4.8.7	Especies Menores y de Zoológico	5	20
1.2.4.8.8	Árboles y Plantas	5	20
1.2.4.8.9	Otros Activos Biológicos	5	20

Los bienes muebles e inmuebles propiedad de la Universidad al 31 de marzo de 2022 se encuentran integrados como sigue:

Cuenta	Descripción	Importe
1231	Terrenos	127,498,846.76
1233	Edificios no Habitacionales	70,825,356.47
12411	Muebles De Oficina Y Estantería	1,534,772.50
12412	Muebles, Excepto De Oficina Y Estantería	2,800.00
12413	Equipo De Cómputo Y De Tecnologías De La Información	3,186,186.60
12421	Equipos Y Aparatos Audiovisuales	105,122.40
12423	Cámaras Fotográficas Y De Video	994.00
12429	Otro Mobiliario Y Equipo Educativo Y Recreativo	4,848,269.21
12432	Instrumental Médico Y De Laboratorio	14,804.00
12441	Vehículos Y Equipo Terrestre	1,059,200.00
12465	Equipo De Comunicación Y Telecomunicación	7,729.44
1251	Software	1,711,000.00
12541	Licencias Informáticas E Intelectuales	18,249.12
	Total	210,813,330.50

GA-9 FIDEICOMISOS, MANDATOS Y ANALOGOS

Esta nota no le aplica al ente público ya que la universidad no cuenta con fideicomisos públicos debido a su naturaleza de creación ya que los subsidios y aportaciones permanentes y eventuales se reciben en su mayoría de los gobiernos federal y estatal establecidos en el Convenio de Coordinación para la creación, operación y apoyo financiero de la Universidad.

GA-10 REPORTE DE LA RECAUDACIÓN

CÓNCEPTO	DEL 01 DE ENERO AL 31 DE MARZO DE 2022
INGRESOS DE GESTION	1,223,135.92
SUBSIDIO FEDERAL	1,300,581.00
SUBSIDIO ESTATAL	1,331,615.64
OTROS INGRESOS Y BENEFICIOS VARIOS	130,000.00
TOTAL	3,985,332.56

GA-11 INFORMACION SOBRE LA DEUDA Y EL REPORTE ANALITICO DE LA DEUDA

Esta nota no le aplica al ente público ya que la universidad no tiene contratos con entidades crediticias en la que se consideren intereses, comisiones, tasa, perfil de vencimiento y otros gastos de la deuda.

GA-12 CALIFICACIONES OTORGADAS.

Esta nota no le aplica al ente público ya que la universidad no ha sido sujeto a una calificación crediticia.

GA-13 PROCESO DE MEJORA

La universidad opera principalmente en base a lo establecido en el decreto de creación y todas aquellas leyes, reglamentos o mandatos aplicables.

GA-14 INFORMACION POR SEGMENTOS

Se informa que la universidad no presenta información financiera de manera segmentada.

GA-15 EVENTOS POSTERIORES AL CIERRE

Se informa que la universidad no presenta hechos ocurridos en el periodo posterior al que informa.

GA-16 PARTES RELACIONADAS

No existen partes relacionadas que pudieran ejercer influencia significativa sobre la toma de decisiones financieras y operativas de la Universidad Politécnica de Piedras Negras.

G-17 RESPONSABILIDAD SOBRE LA PRESENTACION RAZONABLE DE INFORMACION CONTABLE.

“Bajo protesta de decir verdad declaramos que los Estados Financieros y sus notas, son razonablemente correctos y son responsabilidad del emisor.

L.C. BEATRIZ SARAHÍ PÉREZ CARRILLO
SUBDIRECTORA ADMINISTRATIVA

C.P. RAÚL ALEJANDRO VELA ERHARD
RECTOR DE LA UNIVERSIDAD

SEP
SECRETARÍA DE
EDUCACIÓN PÚBLICA



UTP
COMISIÓN GENERAL DE UNIVERSIDADES
TECNOLÓGICAS Y POLITÉCNICAS

Gobierno
del Estado



SE SECRETARÍA
DE EDUCACIÓN

Coahuila
de Zaragoza

I) BALANZA DE COMPROBACIÓN DEL 01 ENERO AL 31 DE MARZO DE 2022

UNIVERSIDAD POLITÉCNICA DE PIEDRAS NEGRAS

Balanza de Comprobación

Del 01 de enero al 31 de marzo de 2022

(Cifras en Pesos)

CÓDIGO	CUENTA CONTABLE	SALDO INICIAL	CARGOS	ABONOS	SALDO FINAL
1	ACTIVO	203,854,015.33	12,786,947.41	14,252,403.35	203,387,559.29
1.1	ACTIVO CIRCULANTE	3,661,743.31	13,029,855.83	13,815,403.35	2,876,195.79
1.1.1	EFFECTIVO Y EQUIVALENTES	3,660,537.36	8,009,464.80	9,039,328.57	2,630,673.59
1.1.1.1	EFFECTIVO	0.00	5,000.00	0.00	5,000.00
1.1.1.2	BANCOS/TESORERÍA	3,660,537.36	8,004,464.80	9,039,328.57	2,625,673.59
1.1.1.3	BANCOS/DEPENDENCIAS Y OTROS	0.00	0.00	0.00	0.00
1.1.1.4	INVERSIONES TEMPORALES (HASTA 3 MESES)	0.00	0.00	0.00	0.00
1.1.1.5	FONDOS CON AFECTACIÓN ESPECÍFICA	0.00	0.00	0.00	0.00
1.1.1.6	DEPÓSITOS DE FONDOS DE TERCEROS EN GARANTÍA Y/O ADMINISTRACIÓN	0.00	0.00	0.00	0.00
1.1.1.9	OTROS EFFECTIVOS Y EQUIVALENTES	0.00	0.00	0.00	0.00
1.1.2	DERECHOS A RECIBIR EFFECTIVO O EQUIVALENTES	1,205.98	4,190,784.03	4,159,989.78	32,006.20
1.1.2.1	INVERSIONES FINANCIERAS DE CORTO PLAZO	0.00	0.00	0.00	0.00
1.1.2.2	CUENTAS POR COBRAR A CORTO PLAZO	0.00	3,980,966.84	3,980,966.84	0.00
1.1.2.3	DEUDORES DIVERSOS POR COBRAR A CORTO PLAZO	1,205.98	206,451.47	174,657.22	32,006.20
1.1.2.4	INGRESOS POR RECUPERAR A CORTO PLAZO	0.00	4,365.92	4,365.92	0.00
1.1.2.6	DEUDORES POR ANTICIPOS DE LA TESORERÍA A CORTO PLAZO	0.00	0.00	0.00	0.00
1.1.2.6	PRÉSTAMOS OTORGADOS A CORTO PLAZO	0.00	0.00	0.00	0.00
1.1.2.9	OTROS DERECHOS A RECIBIR EFFECTIVO O EQUIVALENTES A CORTO PLAZO	0.00	0.00	0.00	0.00
1.1.3	DERECHOS A RECIBIR BIENES O SERVICIOS	0.00	829,607.00	616,085.00	213,522.00
1.1.3.1	ANTICIPO A PROVEEDORES POR ADQUISICIÓN DE BIENES Y PRESTACIÓN DE SERVICIOS A CORTO PLAZO	0.00	829,607.00	616,085.00	213,522.00
1.1.3.2	ANTICIPO A PROVEEDORES POR ADQUISICIÓN DE BIENES INMUEBLES Y MUEBLES A CORTO PLAZO	0.00	0.00	0.00	0.00
1.1.3.3	ANTICIPO A PROVEEDORES POR ADQUISICIÓN DE BIENES INTANGIBLES A CORTO PLAZO	0.00	0.00	0.00	0.00
1.1.3.4	ANTICIPO A CONTRATISTAS POR OBRAS PÚBLICAS A CORTO PLAZO	0.00	0.00	0.00	0.00
1.1.3.9	OTROS DERECHOS A RECIBIR BIENES O SERVICIOS A CORTO PLAZO	0.00	0.00	0.00	0.00
1.1.4	INVENTARIOS	0.00	0.00	0.00	0.00
1.1.4.1	INVENTARIO DE MERCANCIAS PARA VENTA	0.00	0.00	0.00	0.00
1.1.4.2	INVENTARIO DE MERCANCIAS TERMINADAS	0.00	0.00	0.00	0.00
1.1.4.3	INVENTARIO DE MERCANCIAS EN PROCESO DE ELABORACIÓN	0.00	0.00	0.00	0.00
1.1.4.4	INVENTARIO DE MATERIAS PRIMAS, MATERIALES Y SUMINISTROS PARA PRODUCCIÓN	0.00	0.00	0.00	0.00
1.1.4.5	BIENES EN TRÁNSITO	0.00	0.00	0.00	0.00
1.1.5	ALMACENES	0.00	0.00	0.00	0.00
1.1.5.1	ALMACÉN DE MATERIALES Y SUMINISTROS DE CONSUMO	0.00	0.00	0.00	0.00
1.1.6	ESTIMACIÓN POR PÉRDIDA O DETERIORO DE ACTIVOS CIRCULANTES	0.00	0.00	0.00	0.00
1.1.6.1	ESTIMACIONES PARA CUENTAS INCOBRABLES POR DERECHOS A RECIBIR EFFECTIVO O EQUIVALENTES	0.00	0.00	0.00	0.00
1.1.6.2	ESTIMACIÓN POR DETERIORO DE INVENTARIOS	0.00	0.00	0.00	0.00
1.1.9	OTROS ACTIVOS CIRCULANTES	0.00	0.00	0.00	0.00
1.1.9.1	VALORES EN GARANTÍA	0.00	0.00	0.00	0.00
1.1.9.2	BIENES EN GARANTÍA (EXCLUYE DEPÓSITOS DE FONDOS)	0.00	0.00	0.00	0.00
1.1.9.3	BIENES DERIVADOS DE EMBARGOS, DECOMISOS, ASEGURAMIENTOS Y DACIÓN EN PAGO	0.00	0.00	0.00	0.00
1.1.9.4	ADQUISICIÓN CON FONDOS DE TERCEROS	0.00	0.00	0.00	0.00
1.2	ACTIVO NO CIRCULANTE	200,192,272.02	757,691.58	438,000.00	200,511,363.60
1.2.1	INVERSIONES FINANCIERAS A LARGO PLAZO	0.00	0.00	0.00	0.00
1.2.1.1	INVERSIONES A LARGO PLAZO	0.00	0.00	0.00	0.00
1.2.1.2	TÍTULOS Y VALORES A LARGO PLAZO	0.00	0.00	0.00	0.00
1.2.1.3	FIDEICOMISOS, MANDATOS Y CONTRATOS ANÁLOGOS	0.00	0.00	0.00	0.00
1.2.1.4	PARTICIPACIONES Y APORTACIONES DE CAPITAL	0.00	0.00	0.00	0.00
1.2.2	DERECHOS A RECIBIR EFFECTIVO O EQUIVALENTES A LARGO PLAZO	0.00	0.00	0.00	0.00
1.2.2.1	DOCUMENTOS POR COBRAR A LARGO PLAZO	0.00	0.00	0.00	0.00
1.2.2.2	DEUDORES DIVERSOS A LARGO PLAZO	0.00	0.00	0.00	0.00
1.2.2.3	INGRESOS POR RECUPERAR A LARGO PLAZO	0.00	0.00	0.00	0.00
1.2.2.4	PRÉSTAMOS OTORGADOS A LARGO PLAZO	0.00	0.00	0.00	0.00
1.2.2.9	OTROS DERECHOS A RECIBIR EFFECTIVO O EQUIVALENTES A LARGO PLAZO	0.00	0.00	0.00	0.00
1.2.3	BIENES INMUEBLES, INFRAESTRUCTURA Y CONSTRUCCIONES EN PROCESO	198,324,203.23	0.00	0.00	198,324,203.23
1.2.3.1	TERRENOS	127,498,848.76	0.00	0.00	127,498,848.76
1.2.3.2	VIVIENDAS	0.00	0.00	0.00	0.00
1.2.3.3	EDIFICIOS NO HABITACIONALES	70,825,356.47	0.00	0.00	70,825,356.47
1.2.3.4	INFRAESTRUCTURA	0.00	0.00	0.00	0.00
1.2.3.5	CONSTRUCCIONES EN PROCESO EN BIENES DE DOMINIO PÚBLICO	0.00	0.00	0.00	0.00
1.2.3.6	CONSTRUCCIONES EN PROCESO EN BIENES PROPIOS	0.00	0.00	0.00	0.00
1.2.3.9	OTROS BIENES INMUEBLES	0.00	0.00	0.00	0.00
1.2.4	BIENES MUEBLES	10,878,786.57	319,091.58	438,000.00	10,759,878.15
1.2.4.1	MOBILIARIO Y EQUIPO DE ADMINISTRACIÓN	4,701,190.58	22,568.52	0.00	4,723,759.10
1.2.4.2	MOBILIARIO Y EQUIPO EDUCACIONAL Y RECREATIVO	4,939,762.55	14,623.06	0.00	4,954,385.61
1.2.4.3	EQUIPO E INSTRUMENTAL MÉDICO Y DE LABORATORIO	14,804.00	0.00	0.00	14,804.00
1.2.4.4	VEHÍCULOS Y EQUIPO DE TRANSPORTE	1,215,300.00	281,900.00	438,000.00	1,059,200.00
1.2.4.5	EQUIPO DE DEFENSA Y SEGURIDAD	0.00	0.00	0.00	0.00
1.2.4.6	MAQUINARIA, OTROS EQUIPOS Y HERRAMIENTAS	7,729.44	0.00	0.00	7,729.44
1.2.4.7	COLECCIONES, OBRAS DE ARTE Y OBJETOS VALIOSOS	0.00	0.00	0.00	0.00

1.2.4.8	ACTIVOS BIOLÓGICOS	0.00	0.00	0.00	0.00
1.2.5	ACTIVOS INTANGIBLES	1,729,249.12	0.00	0.00	1,729,249.12
1.2.5.1	SOFTWARE	1,711,000.00	0.00	0.00	1,711,000.00
1.2.5.2	PATENTES, MARCAS Y DERECHOS	0.00	0.00	0.00	0.00
1.2.5.3	CONCESIONES Y FRANQUICIAS	0.00	0.00	0.00	0.00
1.2.5.4	LICENCIAS	18,249.12	0.00	0.00	18,249.12
1.2.5.9	OTROS ACTIVOS INTANGIBLES	0.00	0.00	0.00	0.00
1.2.6	DEPRECIACIÓN, DETERIORO Y AMORTIZACIÓN ACUMULADA DE BIENES	-10,739,966.90	438,000.00	0.00	-10,301,966.90
1.2.6.1	DEPRECIACIÓN ACUMULADA DE BIENES INMUEBLES	-3,116,315.68	0.00	0.00	-3,116,315.68
1.2.6.2	DEPRECIACIÓN ACUMULADA DE INFRAESTRUCTURA	0.00	0.00	0.00	0.00
1.2.6.3	DEPRECIACIÓN ACUMULADA DE BIENES MUEBLES	-7,362,514.96	438,000.00	0.00	-6,924,514.96
1.2.6.4	DETERIORO ACUMULADO DE ACTIVOS BIOLÓGICOS	0.00	0.00	0.00	0.00
1.2.6.5	AMORTIZACIÓN ACUMULADA DE ACTIVOS INTANGIBLES	-251,136.26	0.00	0.00	-251,136.26
1.2.7	ACTIVOS DIFERIDOS	0.00	0.00	0.00	0.00
1.2.7.1	ESTUDIOS, FORMULACIÓN Y EVALUACIÓN DE PROYECTOS	0.00	0.00	0.00	0.00
1.2.7.2	DERECHOS SOBRE BIENES EN RÉGIMEN DE ARRENDAMIENTO FINANCIERO	0.00	0.00	0.00	0.00
1.2.7.3	GASTOS PAGADOS POR ADELANTADO A LARGO PLAZO	0.00	0.00	0.00	0.00
1.2.7.4	ANTICIPOS A LARGO PLAZO	0.00	0.00	0.00	0.00
1.2.7.5	BENEFICIOS AL RETIRO DE EMPLEADOS PAGADOS POR ADELANTADO	0.00	0.00	0.00	0.00
1.2.7.9	OTROS ACTIVOS DIFERIDOS	0.00	0.00	0.00	0.00
1.2.8	ESTIMACIÓN POR PÉRDIDA O DETERIORO DE ACTIVOS NO CIRCULANTES	0.00	0.00	0.00	0.00
1.2.8.1	ESTIMACIONES POR PÉRDIDA DE CUENTAS INCOBRABLES DE DOCUMENTOS POR COBRAR A LARGO PLAZO	0.00	0.00	0.00	0.00
1.2.8.2	ESTIMACIONES POR PÉRDIDA DE CUENTAS INCOBRABLES DE DEUDORES DIVERSOS POR COBRAR A LARGO PLAZO	0.00	0.00	0.00	0.00
1.2.8.3	ESTIMACIONES POR PÉRDIDA DE CUENTAS INCOBRABLES DE INGRESOS POR COBRAR A LARGO PLAZO	0.00	0.00	0.00	0.00
1.2.8.4	ESTIMACIONES POR PÉRDIDA DE CUENTAS INCOBRABLES DE PRÉSTAMOS OTORGADOS A LARGO PLAZO	0.00	0.00	0.00	0.00
1.2.8.9	ESTIMACIONES POR PÉRDIDA DE OTRAS CUENTAS INCOBRABLES A LARGO PLAZO	0.00	0.00	0.00	0.00
1.2.9	OTROS ACTIVOS NO CIRCULANTES	0.00	0.00	0.00	0.00
1.2.9.1	BIENES EN CONCESIÓN	0.00	0.00	0.00	0.00
1.2.9.2	BIENES EN ARRENDAMIENTO FINANCIERO	0.00	0.00	0.00	0.00
1.2.9.3	BIENES EN COMODATO	0.00	0.00	0.00	0.00
2	PASIVO	296,469.96	5,531,965.42	5,391,735.71	156,240.25
2.1	PASIVO CIRCULANTE	296,469.96	5,531,965.42	5,391,735.71	156,240.25
2.1.1	CUENTAS POR PAGAR A CORTO PLAZO	296,469.96	5,531,965.42	5,391,735.71	156,240.25
2.1.1.1	SERVICIOS PERSONALES POR PAGAR A CORTO PLAZO	0.00	2,192,709.26	2,192,709.26	0.00
2.1.1.2	PROVEEDORES POR PAGAR A CORTO PLAZO	0.00	1,096,443.47	1,096,443.47	0.00
2.1.1.3	CONTRATISTAS POR OBRAS PÚBLICAS POR PAGAR A CORTO PLAZO	0.00	0.00	0.00	0.00
2.1.1.4	PARTICIPACIONES Y APORTACIONES POR PAGAR A CORTO PLAZO	0.00	0.00	0.00	0.00
2.1.1.5	TRANSFERENCIAS OTORGADAS POR PAGAR A CORTO PLAZO	0.00	0.00	0.00	0.00
2.1.1.6	INTERESES, COMISIONES Y OTROS GASTOS DE LA DEUDA PÚBLICA POR PAGAR A CORTO PLAZO	0.00	0.00	0.00	0.00
2.1.1.7	RETENCIONES Y CONTRIBUCIONES POR PAGAR A CORTO PLAZO	296,469.96	1,282,074.22	1,141,844.51	156,240.25
2.1.1.8	DEVOLUCIONES DE LA LEY DE INGRESOS POR PAGAR A CORTO PLAZO	0.00	0.00	0.00	0.00
2.1.1.9	OTRAS CUENTAS POR PAGAR A CORTO PLAZO	0.00	960,738.47	960,738.47	0.00
2.1.2	DOCUMENTOS POR PAGAR A CORTO PLAZO	0.00	0.00	0.00	0.00
2.1.2.1	DOCUMENTOS COMERCIALES POR PAGAR A CORTO PLAZO	0.00	0.00	0.00	0.00
2.1.2.2	DOCUMENTOS CON CONTRATISTAS POR OBRAS PÚBLICAS POR PAGAR A CORTO PLAZO	0.00	0.00	0.00	0.00
2.1.2.9	OTROS DOCUMENTOS POR PAGAR A CORTO PLAZO	0.00	0.00	0.00	0.00
2.1.3	PORCIÓN A CORTO PLAZO DE LA DEUDA PÚBLICA A LARGO PLAZO	0.00	0.00	0.00	0.00
2.1.3.1	PORCIÓN A CORTO PLAZO DE LA DEUDA PÚBLICA INTERNA	0.00	0.00	0.00	0.00
2.1.3.2	PORCIÓN A CORTO PLAZO DE LA DEUDA PÚBLICA EXTERNA	0.00	0.00	0.00	0.00
2.1.3.3	PORCIÓN A CORTO PLAZO DE ARRENDAMIENTO FINANCIERO	0.00	0.00	0.00	0.00
2.1.4	TÍTULOS Y VALORES A CORTO PLAZO	0.00	0.00	0.00	0.00
2.1.4.1	TÍTULOS Y VALORES DE LA DEUDA PÚBLICA INTERNA A CORTO PLAZO	0.00	0.00	0.00	0.00
2.1.4.2	TÍTULOS Y VALORES DE LA DEUDA PÚBLICA EXTERNA A CORTO PLAZO	0.00	0.00	0.00	0.00
2.1.5	PASIVOS DIFERIDOS A CORTO PLAZO	0.00	0.00	0.00	0.00
2.1.5.1	INGRESOS COBRADOS POR ADELANTADO A CORTO PLAZO	0.00	0.00	0.00	0.00
2.1.5.2	INTERESES COBRADOS POR ADELANTADO A CORTO PLAZO	0.00	0.00	0.00	0.00
2.1.5.9	OTROS PASIVOS DIFERIDOS A CORTO PLAZO	0.00	0.00	0.00	0.00
2.1.6	FONDOS Y BIENES DE TERCEROS EN GARANTÍA Y/O ADMINISTRACIÓN A CORTO PLAZO	0.00	0.00	0.00	0.00
2.1.6.1	FONDOS EN GARANTÍA A CORTO PLAZO	0.00	0.00	0.00	0.00
2.1.6.2	FONDOS EN ADMINISTRACIÓN A CORTO PLAZO	0.00	0.00	0.00	0.00
2.1.6.3	FONDOS CONTINGENTES A CORTO PLAZO	0.00	0.00	0.00	0.00
2.1.6.4	FONDOS DE FIDEICOMISOS, MANDATOS Y CONTRATOS ANÁLOGOS A CORTO PLAZO	0.00	0.00	0.00	0.00
2.1.6.5	OTROS FONDOS DE TERCEROS EN GARANTÍA Y/O ADMINISTRACIÓN A CORTO PLAZO	0.00	0.00	0.00	0.00
2.1.6.6	VALORES Y BIENES EN GARANTÍA A CORTO PLAZO	0.00	0.00	0.00	0.00
2.1.7	PROVISIONES A CORTO PLAZO	0.00	0.00	0.00	0.00
2.1.7.1	PROVISIÓN PARA DEMANDAS Y JUICIOS A CORTO PLAZO	0.00	0.00	0.00	0.00
2.1.7.2	PROVISIÓN PARA CONTINGENCIAS A CORTO PLAZO	0.00	0.00	0.00	0.00
2.1.7.9	OTRAS PROVISIONES A CORTO PLAZO	0.00	0.00	0.00	0.00
2.1.9	OTROS PASIVOS A CORTO PLAZO	0.00	0.00	0.00	0.00
2.1.9.1	INGRESOS POR CLASIFICAR	0.00	0.00	0.00	0.00
2.1.9.2	RECAUDACIÓN POR PARTICIPAR	0.00	0.00	0.00	0.00
2.1.9.9	OTROS PASIVOS CIRCULANTES	0.00	0.00	0.00	0.00

2.2	PASIVO NO CIRCULANTE	0.00	0.00	0.00	0.00
2.2.1	CUENTAS POR PAGAR A LARGO PLAZO	0.00	0.00	0.00	0.00
2.2.1.1	PROVEEDORES POR PAGAR A LARGO PLAZO	0.00	0.00	0.00	0.00
2.2.1.2	CONTRATISTAS POR OBRAS PÚBLICAS POR PAGAR A LARGO PLAZO	0.00	0.00	0.00	0.00
2.2.2	DOCUMENTOS POR PAGAR A LARGO PLAZO	0.00	0.00	0.00	0.00
2.2.2.1	DOCUMENTOS COMERCIALES POR PAGAR A LARGO PLAZO	0.00	0.00	0.00	0.00
2.2.2.2	DOCUMENTOS CON CONTRATISTAS POR OBRAS PÚBLICAS POR PAGAR A LARGO PLAZO	0.00	0.00	0.00	0.00
2.2.2.9	OTROS DOCUMENTOS POR PAGAR A LARGO PLAZO	0.00	0.00	0.00	0.00
2.2.3	DEUDA PÚBLICA A LARGO PLAZO	0.00	0.00	0.00	0.00
2.2.3.1	TÍTULOS Y VALORES DE LA DEUDA PÚBLICA INTERNA A LARGO PLAZO	0.00	0.00	0.00	0.00
2.2.3.2	TÍTULOS Y VALORES DE LA DEUDA PÚBLICA EXTERNA A LARGO PLAZO	0.00	0.00	0.00	0.00
2.2.3.3	PRÉSTAMOS DE LA DEUDA PÚBLICA INTERNA POR PAGAR A LARGO PLAZO	0.00	0.00	0.00	0.00
2.2.3.4	PRÉSTAMOS DE LA DEUDA PÚBLICA EXTERNA POR PAGAR A LARGO PLAZO	0.00	0.00	0.00	0.00
2.2.3.5	ARRENDAMIENTO FINANCIERO POR PAGAR A LARGO PLAZO	0.00	0.00	0.00	0.00
2.2.4	PASIVOS DIFERIDOS A LARGO PLAZO	0.00	0.00	0.00	0.00
2.2.4.1	CRÉDITOS DIFERIDOS A LARGO PLAZO	0.00	0.00	0.00	0.00
2.2.4.2	INTERESES COBRADOS POR ADELANTADO A LARGO PLAZO	0.00	0.00	0.00	0.00
2.2.4.9	OTROS PASIVOS DIFERIDOS A LARGO PLAZO	0.00	0.00	0.00	0.00
2.2.5	FONDOS Y BIENES DE TERCEROS EN GARANTÍA Y/O ADMINISTRACIÓN A LARGO PLAZO	0.00	0.00	0.00	0.00
2.2.5.1	FONDOS EN GARANTÍA A LARGO PLAZO	0.00	0.00	0.00	0.00
2.2.5.2	FONDOS EN ADMINISTRACIÓN A LARGO PLAZO	0.00	0.00	0.00	0.00
2.2.5.3	FONDOS CONTINGENTES A LARGO PLAZO	0.00	0.00	0.00	0.00
2.2.5.4	FONDOS DE FIDEICOMISOS, MANDATOS Y CONTRATOS ANÁLOGOS A LARGO PLAZO	0.00	0.00	0.00	0.00
2.2.5.5	OTROS FONDOS DE TERCEROS EN GARANTÍA Y/O ADMINISTRACIÓN A LARGO PLAZO	0.00	0.00	0.00	0.00
2.2.5.6	VALORES Y BIENES EN GARANTÍA A LARGO PLAZO	0.00	0.00	0.00	0.00
2.2.6	PROVISIONES A LARGO PLAZO	0.00	0.00	0.00	0.00
2.2.6.1	PROVISIÓN PARA DEMANDAS Y JUICIOS A LARGO PLAZO	0.00	0.00	0.00	0.00
2.2.6.2	PROVISIÓN PARA PENSIONES A LARGO PLAZO	0.00	0.00	0.00	0.00
2.2.6.3	PROVISIÓN PARA CONTINGENCIAS A LARGO PLAZO	0.00	0.00	0.00	0.00
2.2.6.9	OTRAS PROVISIONES A LARGO PLAZO	0.00	0.00	0.00	0.00
3	HACIENDA PÚBLICA/PATRIMONIO	203,587,545.37	4,311,558.79	3,985,332.56	203,231,319.14
3.1	HACIENDA PÚBLICA/PATRIMONIO CONTRIBUIDO	3,381,585.22	0.00	0.00	3,381,585.22
3.1.1	APORTACIONES	3,381,585.22	0.00	0.00	3,381,585.22
3.1.2	DONACIONES DE CAPITAL	0.00	0.00	0.00	0.00
3.1.3	ACTUALIZACIÓN DE LA HACIENDA PÚBLICA/PATRIMONIO	0.00	0.00	0.00	0.00
3.2	HACIENDA PÚBLICA/PATRIMONIO GENERADO	200,175,960.16	4,311,558.79	3,985,332.56	199,849,733.92
3.2.1	RESULTADOS DEL EJERCICIO (AHORRO/ DESAHORRO)	0.00	4,311,558.79	3,985,332.56	-326,226.23
3.2.2	RESULTADOS DE EJERCICIOS ANTERIORES	3,424,846.55	0.00	0.00	3,424,846.55
3.2.3	REVALÚOS	0.00	0.00	0.00	0.00
3.2.3.1	REVALÚO DE BIENES INMUEBLES	0.00	0.00	0.00	0.00
3.2.3.2	REVALÚO DE BIENES MUEBLES	0.00	0.00	0.00	0.00
3.2.3.3	REVALÚO DE BIENES INTANGIBLES	0.00	0.00	0.00	0.00
3.2.3.9	OTROS REVALÚOS	0.00	0.00	0.00	0.00
3.2.4	RESERVAS	0.00	0.00	0.00	0.00
3.2.4.1	RESERVAS DE PATRIMONIO	0.00	0.00	0.00	0.00
3.2.4.2	RESERVAS TERRITORIALES	0.00	0.00	0.00	0.00
3.2.4.3	RESERVAS POR CONTINGENCIAS	0.00	0.00	0.00	0.00
3.2.5	RECTIFICACIONES DE RESULTADOS DE EJERCICIOS ANTERIORES	196,751,113.60	0.00	0.00	196,751,113.60
3.2.5.1	CAMBIOS EN POLÍTICAS CONTABLES	0.00	0.00	0.00	0.00
3.2.5.2	CAMBIOS POR ERRORES CONTABLES	196,751,113.60	0.00	0.00	196,751,113.60
3.3	EXCESO O INSUFICIENCIA EN LA ACTUALIZACIÓN DE LA HACIENDA PÚBLICA/PATRIMONIO	0.00	0.00	0.00	0.00
3.3.1	RESULTADO POR POSICIÓN MONETARIA	0.00	0.00	0.00	0.00
3.3.2	RESULTADO POR TENENCIA DE ACTIVOS NO MONETARIOS	0.00	0.00	0.00	0.00
4	INGRESOS Y OTROS BENEFICIOS	0.00	3,985,332.56	3,985,332.56	0.00
4.1	INGRESOS DE GESTIÓN	0.00	1,223,135.92	1,223,135.92	0.00
4.1.1	IMPUESTOS	0.00	0.00	0.00	0.00
4.1.1.1	IMPUESTOS SOBRE LOS INGRESOS	0.00	0.00	0.00	0.00
4.1.1.2	IMPUESTOS SOBRE EL PATRIMONIO	0.00	0.00	0.00	0.00
4.1.1.3	IMPUESTOS SOBRE LA PRODUCCIÓN, EL CONSUMO Y LAS TRANSACCIONES	0.00	0.00	0.00	0.00
4.1.1.4	IMPUESTOS AL COMERCIO EXTERIOR	0.00	0.00	0.00	0.00
4.1.1.5	IMPUESTOS SOBRE NÓMINAS Y ASIMILABLES	0.00	0.00	0.00	0.00
4.1.1.6	IMPUESTOS ECOLÓGICOS	0.00	0.00	0.00	0.00
4.1.1.7	ACCESORIOS DE IMPUESTOS	0.00	0.00	0.00	0.00
4.1.1.8	IMPUESTOS NO COMPRENDIDOS EN LA LEY DE INGRESOS VIGENTES, CAUSADOS EN EJERCICIOS FISCALES ANTERIORES PENDIENTES DE LIQUIDACIÓN O PAGO	0.00	0.00	0.00	0.00
4.1.1.9	OTROS IMPUESTOS	0.00	0.00	0.00	0.00
4.1.2	CUOTAS Y APORTACIONES DE SEGURIDAD SOCIAL	0.00	0.00	0.00	0.00
4.1.2.1	APORTACIONES PARA FONDOS DE VIVIENDA	0.00	0.00	0.00	0.00
4.1.2.2	CUOTAS PARA LA SEGURIDAD SOCIAL	0.00	0.00	0.00	0.00
4.1.2.3	CUOTAS DE AHORRO PARA EL RETIRO	0.00	0.00	0.00	0.00
4.1.2.4	ACCESORIOS DE CUOTAS Y APORTACIONES DE SEGURIDAD SOCIAL	0.00	0.00	0.00	0.00
4.1.2.9	OTRAS CUOTAS Y APORTACIONES PARA LA SEGURIDAD SOCIAL	0.00	0.00	0.00	0.00

4.1.3	CONTRIBUCIONES DE MEJORAS	0.00	0.00	0.00	0.00
4.1.3.1	CONTRIBUCIONES DE MEJORAS POR OBRAS PÚBLICAS	0.00	0.00	0.00	0.00
4.1.3.2	CONTRIBUCIONES DE MEJORAS NO COMPRENDIDAS EN LA LEY DE INGRESOS VIGENTE, CAUSADAS EN EJERCICIOS FISCALES ANTERIORES PENDIENTES DE LIQUIDACIÓN O PAGO	0.00	0.00	0.00	0.00
4.1.4	DERECHOS	0.00	0.00	0.00	0.00
4.1.4.1	DERECHOS POR EL USO, GOCE, APROVECHAMIENTO O EXPLOTACIÓN DE BIENES DE DOMINIO PÚBLICO	0.00	0.00	0.00	0.00
4.1.4.2	DERECHOS A LOS HIDROCARBUROS (DEROGADA)	0.00	0.00	0.00	0.00
4.1.4.3	DERECHOS POR PRESTACIÓN DE SERVICIOS	0.00	0.00	0.00	0.00
4.1.4.4	ACCESORIOS DE DERECHOS	0.00	0.00	0.00	0.00
4.1.4.5	DERECHOS NO COMPRENDIDOS EN LA LEY DE INGRESOS VIGENTE, CAUSADOS EN EJERCICIOS FISCALES ANTERIORES PENDIENTES DE LIQUIDACIÓN O PAGO	0.00	0.00	0.00	0.00
4.1.4.9	OTROS DERECHOS	0.00	0.00	0.00	0.00
4.1.5	PRODUCTOS	0.00	4,365.92	4,365.92	0.00
4.1.5.1	PRODUCTOS	0.00	4,365.92	4,365.92	0.00
4.1.5.2	ENAJENACIÓN DE BIENES MUEBLES NO SUJETOS A SER INVENTARIADOS (DEROGADA)	0.00	0.00	0.00	0.00
4.1.5.3	ACCESORIOS DE PRODUCTOS (DEROGADA)	0.00	0.00	0.00	0.00
4.1.5.4	PRODUCTOS NO COMPRENDIDOS EN LA LEY DE INGRESOS VIGENTE, CAUSADOS EN EJERCICIOS FISCALES ANTERIORES PENDIENTES DE LIQUIDACIÓN O PAGO	0.00	0.00	0.00	0.00
4.1.5.9	OTROS PRODUCTOS QUE GENERAN INGRESOS CORRIENTES (DEROGADA)	0.00	0.00	0.00	0.00
4.1.6	APROVECHAMIENTOS	0.00	0.00	0.00	0.00
4.1.6.1	INCENTIVOS DERIVADOS DE LA COLABORACIÓN FISCAL (DEROGADA)	0.00	0.00	0.00	0.00
4.1.6.2	MULTAS	0.00	0.00	0.00	0.00
4.1.6.3	INDEMNIZACIONES	0.00	0.00	0.00	0.00
4.1.6.4	REINTEGROS	0.00	0.00	0.00	0.00
4.1.6.5	APROVECHAMIENTOS PROVENIENTES DE OBRAS PÚBLICAS	0.00	0.00	0.00	0.00
4.1.6.6	APROVECHAMIENTOS NO COMPRENDIDOS EN LA LEY DE INGRESOS VIGENTE, CAUSADOS EN EJERCICIOS FISCALES ANTERIORES PENDIENTES DE LIQUIDACIÓN O PAGO	0.00	0.00	0.00	0.00
4.1.6.7	APROVECHAMIENTOS POR APORTACIONES Y COOPERACIONES (DEROGADA)	0.00	0.00	0.00	0.00
4.1.6.8	ACCESORIOS DE APROVECHAMIENTOS	0.00	0.00	0.00	0.00
4.1.6.9	OTROS APROVECHAMIENTOS	0.00	0.00	0.00	0.00
4.1.7	INGRESOS POR VENTA DE BIENES Y PRESTACIÓN DE SERVICIOS	0.00	1,218,770.00	1,218,770.00	0.00
4.1.7.1	INGRESOS POR VENTA DE BIENES Y PRESTACIÓN DE SERVICIOS DE INSTITUCIONES PÚBLICAS DE SEGURIDAD SOCIAL	0.00	0.00	0.00	0.00
4.1.7.2	INGRESOS POR VENTA DE BIENES Y PRESTACIÓN DE SERVICIOS DE EMPRESAS PRODUCTIVAS DEL ESTADO	0.00	0.00	0.00	0.00
4.1.7.3	INGRESOS POR VENTA DE BIENES Y PRESTACIÓN DE SERVICIOS DE ENTIDADES PARAESTATALES Y FIDEICOMISOS NO EMPRESARIALES	0.00	1,218,770.00	1,218,770.00	0.00
4.1.7.4	INGRESOS POR VENTA DE BIENES Y PRESTACIÓN DE SERVICIOS DE ENTIDADES PARAESTATALES EMPRESARIALES NO FINANCIERAS	0.00	0.00	0.00	0.00
4.1.7.5	INGRESOS POR VENTA DE BIENES Y PRESTACIÓN DE SERVICIOS DE ENTIDADES PARAESTATALES EMPRESARIALES FINANCIERAS	0.00	0.00	0.00	0.00
4.1.7.6	INGRESOS POR VENTA DE BIENES Y PRESTACIÓN DE SERVICIOS DE ENTIDADES PARAESTATALES EMPRESARIALES FINANCIERAS	0.00	0.00	0.00	0.00
4.1.7.7	INGRESOS POR VENTA DE BIENES Y PRESTACIÓN DE SERVICIOS DE FIDEICOMISOS FINANCIEROS PÚBLICOS CON PARTICIPACIÓN	0.00	0.00	0.00	0.00
4.1.7.8	INGRESOS POR VENTA DE BIENES Y PRESTACIÓN DE SERVICIOS DE LOS PODERES LEGISLATIVO Y JUDICIAL, Y DE LOS ÓRGANOS	0.00	0.00	0.00	0.00
4.1.9	INGRESOS NO COMPRENDIDOS EN LAS FRACCIONES DE LA LEY DE INGRESOS CAUSADOS EN EJERCICIOS FISCALES ANTERIORES	0.00	0.00	0.00	0.00
4.1.9.1	IMPUESTOS NO COMPRENDIDOS EN LAS FRACCIONES DE LA LEY DE INGRESOS CAUSADOS EN EJERCICIOS FISCALES ANTERIORES	0.00	0.00	0.00	0.00
4.1.9.2	CONTRIBUCIONES DE MEJORAS, DERECHOS, PRODUCTOS Y APROVECHAMIENTOS NO COMPRENDIDOS EN LAS FRACCIONES DE LA LEY DE INGRESOS	0.00	0.00	0.00	0.00
4.2	PARTICIPACIONES, APORTACIONES, CONVENIOS, INCENTIVOS DERIVADOS DE LA COLABORACIÓN FISCAL, FONDOS DISTINTOS DE APORTACIONES, TRANSFERENCIAS, ASIGNACIONES, SUBSIDIOS Y SUBVENCIONES, Y PENSIONES Y JUBILACIONES	0.00	2,632,196.64	2,632,196.64	0.00
4.2.1	PARTICIPACIONES, APORTACIONES, CONVENIOS, INCENTIVOS DERIVADOS DE LA COLABORACIÓN FISCAL Y FONDOS DISTINTOS DE APORTACIONES	0.00	2,632,196.64	2,632,196.64	0.00
4.2.1.1	PARTICIPACIONES	0.00	0.00	0.00	0.00
4.2.1.2	APORTACIONES	0.00	0.00	0.00	0.00
4.2.1.3	CONVENIOS	0.00	2,632,196.64	2,632,196.64	0.00
4.2.1.4	INCENTIVOS DERIVADOS DE LA COLABORACIÓN FISCAL	0.00	0.00	0.00	0.00
4.2.1.5	FONDOS DISTINTOS DE APORTACIONES	0.00	0.00	0.00	0.00
4.2.2	TRANSFERENCIAS, ASIGNACIONES, SUBSIDIOS Y SUBVENCIONES, Y PENSIONES Y JUBILACIONES	0.00	0.00	0.00	0.00
4.2.2.1	TRANSFERENCIAS Y ASIGNACIONES	0.00	0.00	0.00	0.00
4.2.2.2	TRANSFERENCIAS DEL SECTOR PÚBLICO (DEROGADA)	0.00	0.00	0.00	0.00
4.2.2.3	SUBSIDIOS Y SUBVENCIONES	0.00	0.00	0.00	0.00
4.2.2.4	AYUDAS SOCIALES (DEROGADA)	0.00	0.00	0.00	0.00
4.2.2.5	PENSIONES Y JUBILACIONES	0.00	0.00	0.00	0.00
4.2.2.6	TRANSFERENCIAS DEL EXTERIOR (DEROGADA)	0.00	0.00	0.00	0.00
4.2.2.7	TRANSFERENCIAS DEL FONDO MEXICANO DEL PETRÓLEO PARA LA ESTABILIZACIÓN Y EL DESARROLLO	0.00	0.00	0.00	0.00
4.3	OTROS INGRESOS Y BENEFICIOS	0.00	130,000.00	130,000.00	0.00
4.3.1	INGRESOS FINANCIEROS	0.00	0.00	0.00	0.00
4.3.1.1	INTERESES GANADOS DE TÍTULOS, VALORES Y DEMÁS INSTRUMENTOS FINANCIEROS	0.00	0.00	0.00	0.00
4.3.1.9	OTROS INGRESOS FINANCIEROS	0.00	0.00	0.00	0.00
4.3.2	INCREMENTO POR VARIACIÓN DE INVENTARIOS	0.00	0.00	0.00	0.00
4.3.2.1	INCREMENTO POR VARIACIÓN DE INVENTARIOS DE MERCANCÍAS PARA VENTA	0.00	0.00	0.00	0.00
4.3.2.2	INCREMENTO POR VARIACIÓN DE INVENTARIOS DE MERCANCÍAS TERMINADAS	0.00	0.00	0.00	0.00
4.3.2.3	INCREMENTO POR VARIACIÓN DE INVENTARIOS DE MERCANCÍAS EN PROCESO DE ELABORACIÓN	0.00	0.00	0.00	0.00
4.3.2.4	INCREMENTO POR VARIACIÓN DE INVENTARIOS DE MATERIAS PRIMAS, MATERIALES Y SUMINISTROS PARA PRODUCCIÓN	0.00	0.00	0.00	0.00
4.3.2.5	INCREMENTO POR VARIACIÓN DE ALMACÉN DE MATERIAS PRIMAS, MATERIALES Y SUMINISTROS DE CONSUMO	0.00	0.00	0.00	0.00
4.3.3	DISMINUCIÓN DEL EXCESO DE ESTIMACIONES POR PÉRDIDA O DETERIORO U OBSOLESCENCIA	0.00	0.00	0.00	0.00
4.3.3.1	DISMINUCIÓN DEL EXCESO DE ESTIMACIONES POR PÉRDIDA O DETERIORO U OBSOLESCENCIA	0.00	0.00	0.00	0.00
4.3.4	DISMINUCIÓN DEL EXCESO DE PROVISIONES	0.00	0.00	0.00	0.00
4.3.4.1	DISMINUCIÓN DEL EXCESO DE PROVISIONES	0.00	0.00	0.00	0.00
4.3.9	OTROS INGRESOS Y BENEFICIOS VARIOS	0.00	130,000.00	130,000.00	0.00
4.3.9.1	OTROS INGRESOS DE EJERCICIOS ANTERIORES (DEROGADA)	0.00	0.00	0.00	0.00
4.3.9.2	BONIFICACIONES Y DESCUENTOS OBTENIDOS	0.00	0.00	0.00	0.00

4.3.9.3	DIFERENCIAS POR TIPO DE CAMBIO A FAVOR	0.00	0.00	0.00	0.00
4.3.9.4	DIFERENCIAS DE COTIZACIONES A FAVOR EN VALORES NEGOCIABLES	0.00	0.00	0.00	0.00
4.3.9.5	RESULTADO POR POSICIÓN MONETARIA	0.00	0.00	0.00	0.00
4.3.9.6	UTILIDADES POR PARTICIPACIÓN PATRIMONIAL	0.00	0.00	0.00	0.00
4.3.9.7	DIFERENCIAS POR REESTRUCTURACIÓN DE DEUDA PÚBLICA A FAVOR	0.00	0.00	0.00	0.00
4.3.9.9	OTROS INGRESOS Y BENEFICIOS VARIOS	0.00	130,000.00	130,000.00	0.00
5	GASTOS Y OTRAS PERDIDAS	0.00	4,311,558.79	4,311,558.79	6.00
5.1	GASTOS DE FUNCIONAMIENTO	0.00	4,232,238.79	4,232,238.79	6.00
5.1.1	SERVICIOS PERSONALES	0.00	2,642,461.34	2,642,461.34	0.00
5.1.1.1	REMUNERACIONES AL PERSONAL DE CARÁCTER PERMANENTE	0.00	1,234,005.31	1,234,005.31	0.00
5.1.1.2	REMUNERACIONES AL PERSONAL DE CARÁCTER TRANSITORIO	0.00	1,152,251.40	1,152,251.40	0.00
5.1.1.3	REMUNERACIONES ADICIONALES Y ESPECIALES	0.00	0.00	0.00	0.00
5.1.1.4	SEGURIDAD SOCIAL	0.00	134,250.39	134,250.39	0.00
5.1.1.5	OTRAS PRESTACIONES SOCIALES Y ECONÓMICAS	0.00	121,954.24	121,954.24	0.00
5.1.1.6	PAGO DE ESTÍMULOS A SERVIDORES PÚBLICOS	0.00	0.00	0.00	0.00
5.1.2	MATERIALES Y SUMINISTROS	0.00	425,561.15	425,561.15	0.00
5.1.2.1	MATERIALES DE ADMINISTRACIÓN, EMISIÓN DE DOCUMENTOS Y ARTÍCULOS OFICIALES	0.00	241,983.31	241,983.31	0.00
5.1.2.2	ALIMENTOS Y UTENSILIOS	0.00	49,683.22	49,683.22	0.00
5.1.2.3	MATERIAS PRIMAS Y MATERIALES DE PRODUCCIÓN Y COMERCIALIZACIÓN	0.00	0.00	0.00	0.00
5.1.2.4	MATERIALES Y ARTÍCULOS DE CONSTRUCCIÓN Y DE REPARACIÓN	0.00	47,506.83	47,506.83	0.00
5.1.2.5	PRODUCTOS QUÍMICOS, FARMACÉUTICOS Y DE LABORATORIO	0.00	7,516.65	7,516.65	0.00
5.1.2.6	COMBUSTIBLES, LUBRICANTES Y ADITIVOS	0.00	30,500.00	30,500.00	0.00
5.1.2.7	VESTUARIO, BLANCOS, PRENDAS DE PROTECCIÓN Y ARTÍCULOS DEPORTIVOS	0.00	34,861.47	34,861.47	0.00
5.1.2.8	MATERIALES Y SUMINISTROS PARA SEGURIDAD	0.00	0.00	0.00	0.00
5.1.2.9	HERRAMIENTAS, REFACCIONES Y ACCESORIOS MENORES	0.00	13,349.87	13,349.87	0.00
5.1.3	SERVICIOS GENERALES	0.00	1,164,276.30	1,164,276.30	0.00
5.1.3.1	SERVICIOS BÁSICOS	0.00	299,284.58	299,284.58	0.00
5.1.3.2	SERVICIOS DE ARRENDAMIENTO	0.00	10,132.00	10,132.00	0.00
5.1.3.3	SERVICIOS PROFESIONALES, CIENTÍFICOS Y TÉCNICOS Y OTROS SERVICIOS	0.00	112,801.31	112,801.31	0.00
5.1.3.4	SERVICIOS FINANCIEROS, BANCARIOS Y COMERCIALES	0.00	53,692.51	53,692.51	0.00
5.1.3.5	SERVICIOS DE INSTALACIÓN, REPARACIÓN, MANTENIMIENTO Y CONSERVACIÓN	0.00	518,914.72	518,914.72	0.00
5.1.3.6	SERVICIOS DE COMUNICACIÓN SOCIAL Y PUBLICIDAD	0.00	20,319.99	20,319.99	0.00
5.1.3.7	SERVICIOS DE TRASLADO Y VIÁTICOS	0.00	66,569.19	66,569.19	0.00
5.1.3.8	SERVICIOS OFICIALES	0.00	0.00	0.00	0.00
5.1.3.9	OTROS SERVICIOS GENERALES	0.00	82,462.00	82,462.00	0.00
5.2	TRANSFERENCIAS, ASIGNACIONES, SUBSIDIOS Y OTRAS AYUDAS	0.00	79,320.00	79,320.00	0.00
5.2.1	TRANSFERENCIAS INTERNAS Y ASIGNACIONES AL SECTOR PÚBLICO	0.00	0.00	0.00	0.00
5.2.1.1	ASIGNACIONES AL SECTOR PÚBLICO	0.00	0.00	0.00	0.00
5.2.1.2	TRANSFERENCIAS INTERNAS AL SECTOR PÚBLICO	0.00	0.00	0.00	0.00
5.2.2	TRANSFERENCIAS AL RESTO DEL SECTOR PÚBLICO	0.00	0.00	0.00	0.00
5.2.2.1	TRANSFERENCIAS A ENTIDADES PARAESTATALES	0.00	0.00	0.00	0.00
5.2.2.2	TRANSFERENCIAS A ENTIDADES FEDERATIVAS Y MUNICIPIOS	0.00	0.00	0.00	0.00
5.2.3	SUBSIDIOS Y SUBVENCIONES	0.00	0.00	0.00	0.00
5.2.3.1	SUBSIDIOS	0.00	0.00	0.00	0.00
5.2.3.2	SUBVENCIONES	0.00	0.00	0.00	0.00
5.2.4	AYUDAS SOCIALES	0.00	79,320.00	79,320.00	0.00
5.2.4.1	AYUDAS SOCIALES A PERSONAS	0.00	0.00	0.00	0.00
5.2.4.2	BECAS	0.00	79,320.00	79,320.00	0.00
5.2.4.3	AYUDAS SOCIALES A INSTITUCIONES	0.00	0.00	0.00	0.00
5.2.4.4	AYUDAS SOCIALES POR DESASTRES NATURALES Y OTROS SINIESTROS	0.00	0.00	0.00	0.00
5.2.5	PENSIONES Y JUBILACIONES	0.00	0.00	0.00	0.00
5.2.5.1	PENSIONES	0.00	0.00	0.00	0.00
5.2.5.2	JUBILACIONES	0.00	0.00	0.00	0.00
5.2.5.9	OTRAS PENSIONES Y JUBILACIONES	0.00	0.00	0.00	0.00
5.2.6	TRANSFERENCIAS A FIDEICOMISOS, MANDATOS Y CONTRATOS ANÁLOGOS	0.00	0.00	0.00	0.00
5.2.6.1	TRANSFERENCIAS A FIDEICOMISOS, MANDATOS Y CONTRATOS ANÁLOGOS AL GOBIERNO	0.00	0.00	0.00	0.00
5.2.6.2	TRANSFERENCIAS A FIDEICOMISOS, MANDATOS Y CONTRATOS ANÁLOGOS A ENTIDADES PARAESTATALES	0.00	0.00	0.00	0.00
5.2.7	TRANSFERENCIAS A LA SEGURIDAD SOCIAL	0.00	0.00	0.00	0.00
5.2.7.1	TRANSFERENCIAS POR OBLIGACIONES DE LEY	0.00	0.00	0.00	0.00
5.2.8	DONATIVOS	0.00	0.00	0.00	0.00
5.2.8.1	DONATIVOS A INSTITUCIONES SIN FINES DE LUCRO	0.00	0.00	0.00	0.00
5.2.8.2	DONATIVOS A ENTIDADES FEDERATIVAS Y MUNICIPIOS	0.00	0.00	0.00	0.00
5.2.8.3	DONATIVOS A FIDEICOMISO, MANDATOS Y CONTRATOS ANÁLOGOS PRIVADOS	0.00	0.00	0.00	0.00
5.2.8.4	DONATIVOS A FIDEICOMISO, MANDATOS Y CONTRATOS ANÁLOGOS ESTATALES	0.00	0.00	0.00	0.00
5.2.8.5	DONATIVOS INTERNACIONALES	0.00	0.00	0.00	0.00
5.2.9	TRANSFERENCIAS AL EXTERIOR	0.00	0.00	0.00	0.00
5.2.9.1	TRANSFERENCIAS AL EXTERIOR A GOBIERNOS EXTRANJEROS Y ORGANISMOS INTERNACIONALES	0.00	0.00	0.00	0.00
5.2.9.2	TRANSFERENCIAS AL SECTOR PRIVADO EXTERNO	0.00	0.00	0.00	0.00
5.3	PARTICIPACIONES Y APORTACIONES	0.00	0.00	0.00	0.00
5.3.1	PARTICIPACIONES	0.00	0.00	0.00	0.00
5.3.1.1	PARTICIPACIONES DE LA FEDERACIÓN A ENTIDADES FEDERATIVAS Y MUNICIPIOS	0.00	0.00	0.00	0.00
5.3.1.2	PARTICIPACIONES DE LAS ENTIDADES FEDERATIVAS A LOS MUNICIPIOS	0.00	0.00	0.00	0.00

5.3.2	APORTACIONES	0.00	0.00	0.00	0.00
5.3.2.1	APORTACIONES DE LA FEDERACIÓN A ENTIDADES FEDERATIVAS Y MUNICIPIOS	0.00	0.00	0.00	0.00
5.3.2.2	APORTACIONES DE LAS ENTIDADES FEDERATIVAS A LOS MUNICIPIOS	0.00	0.00	0.00	0.00
5.3.3	CONVENIOS	0.00	0.00	0.00	0.00
5.3.3.1	CONVENIOS DE REASIGNACIÓN	0.00	0.00	0.00	0.00
5.3.3.2	CONVENIOS DE DESCENTRALIZACIÓN Y OTROS	0.00	0.00	0.00	0.00
5.4	INTERESES, COMISIONES Y OTROS GASTOS DE LA DEUDA PÚBLICA	0.00	0.00	0.00	0.00
5.4.1	INTERESES DE LA DEUDA PÚBLICA	0.00	0.00	0.00	0.00
5.4.1.1	INTERESES DE LA DEUDA PÚBLICA INTERNA	0.00	0.00	0.00	0.00
5.4.1.2	INTERESES DE LA DEUDA PÚBLICA EXTERNA	0.00	0.00	0.00	0.00
5.4.2	COMISIONES DE LA DEUDA PÚBLICA	0.00	0.00	0.00	0.00
5.4.2.1	COMISIONES DE LA DEUDA PÚBLICA INTERNA	0.00	0.00	0.00	0.00
5.4.2.2	COMISIONES DE LA DEUDA PÚBLICA EXTERNA	0.00	0.00	0.00	0.00
5.4.3	GASTOS DE LA DEUDA PÚBLICA	0.00	0.00	0.00	0.00
5.4.3.1	GASTOS DE LA DEUDA PÚBLICA INTERNA	0.00	0.00	0.00	0.00
5.4.3.2	GASTOS DE LA DEUDA PÚBLICA EXTERNA	0.00	0.00	0.00	0.00
5.4.4	COSTO POR COBERTURAS	0.00	0.00	0.00	0.00
5.4.4.1	COSTO POR COBERTURAS	0.00	0.00	0.00	0.00
5.4.5	APOYOS FINANCIEROS	0.00	0.00	0.00	0.00
5.4.5.1	APOYOS FINANCIEROS A INTERMEDIARIOS	0.00	0.00	0.00	0.00
5.4.5.2	APOYO FINANCIEROS A AHORRADORES Y DEUDORES DEL SISTEMA FINANCIERO NACIONAL	0.00	0.00	0.00	0.00
5.5	OTROS GASTOS Y PERDIDAS EXTRAORDINARIAS	0.00	0.00	0.00	0.00
5.5.1	ESTIMACIONES, DEPRECIACIONES, DETERIOROS, OBSOLESCENCIA Y AMORTIZACIONES	0.00	0.00	0.00	0.00
5.5.1.1	ESTIMACIONES POR PÉRDIDA O DETERIORO DE ACTIVOS CIRCULANTES	0.00	0.00	0.00	0.00
5.5.1.2	ESTIMACIONES POR PÉRDIDA O DETERIORO DE ACTIVO NO CIRCULANTE	0.00	0.00	0.00	0.00
5.5.1.3	DEPRECIACIÓN DE BIENES INMUEBLES	0.00	0.00	0.00	0.00
5.5.1.4	DEPRECIACIÓN DE INFRAESTRUCTURA	0.00	0.00	0.00	0.00
5.5.1.5	DEPRECIACIÓN DE BIENES MUEBLES	0.00	0.00	0.00	0.00
5.5.1.6	DETERIORO DE LOS ACTIVOS BIOLÓGICOS	0.00	0.00	0.00	0.00
5.5.1.7	AMORTIZACIÓN DE ACTIVOS INTANGIBLES	0.00	0.00	0.00	0.00
5.5.1.8	DISMINUCIÓN DE BIENES POR PÉRDIDA, OBSOLESCENCIA Y DETERIORO	0.00	0.00	0.00	0.00
5.5.2	PROVISIONES	0.00	0.00	0.00	0.00
5.5.2.1	PROVISIONES DE PASIVOS A CORTO PLAZO	0.00	0.00	0.00	0.00
5.5.2.2	PROVISIONES DE PASIVOS A LARGO PLAZO	0.00	0.00	0.00	0.00
5.5.3	DISMINUCIÓN DE INVENTARIOS	0.00	0.00	0.00	0.00
5.5.3.1	DISMINUCIÓN DE INVENTARIOS DE MERCANCIAS PARA VENTA	0.00	0.00	0.00	0.00
5.5.3.2	DISMINUCIÓN DE INVENTARIOS DE MERCANCIAS TERMINADAS	0.00	0.00	0.00	0.00
5.5.3.3	DISMINUCIÓN DE INVENTARIOS DE MERCANCIAS EN PROCESO DE ELABORACIÓN	0.00	0.00	0.00	0.00
5.5.3.4	DISMINUCIÓN DE INVENTARIOS DE MATERIAS PRIMAS, MATERIALES Y SUMINISTROS PARA PRODUCCIÓN	0.00	0.00	0.00	0.00
5.5.3.5	DISMINUCIÓN DE ALMACÉN DE MATERIALES Y SUMINISTROS DE CONSUMO	0.00	0.00	0.00	0.00
5.5.4	AUMENTO POR INSUFICIENCIA DE ESTIMACIONES POR PÉRDIDA O DETERIORO U OBSOLESCENCIA	0.00	0.00	0.00	0.00
5.5.4.1	AUMENTO POR INSUFICIENCIA DE ESTIMACIONES POR PÉRDIDA O DETERIORO U OBSOLESCENCIA	0.00	0.00	0.00	0.00
5.5.5	AUMENTO POR INSUFICIENCIA DE PROVISIONES	0.00	0.00	0.00	0.00
5.5.5.1	AUMENTO POR INSUFICIENCIA DE PROVISIONES	0.00	0.00	0.00	0.00
5.5.9	OTROS GASTOS	0.00	0.00	0.00	0.00
5.5.9.1	GASTOS DE EJERCICIOS ANTERIORES	0.00	0.00	0.00	0.00
5.5.9.2	PÉRDIDAS POR RESPONSABILIDADES	0.00	0.00	0.00	0.00
5.5.9.3	BONIFICACIONES Y DESCUENTOS OTORGADOS	0.00	0.00	0.00	0.00
5.5.9.4	DIFERENCIAS POR TIPO DE CAMBIO NEGATIVAS	0.00	0.00	0.00	0.00
5.5.9.5	DIFERENCIAS DE COTIZACIONES NEGATIVAS EN VALORES NEGOCIABLES	0.00	0.00	0.00	0.00
5.5.9.6	RESULTADO POR POSICIÓN MONETARIA	0.00	0.00	0.00	0.00
5.5.9.7	PÉRDIDAS POR PARTICIPACIÓN PATRIMONIAL	0.00	0.00	0.00	0.00
5.5.9.8	DIFERENCIAS POR REESTRUCTURACIÓN DE DEUDA PÚBLICA NEGATIVAS	0.00	0.00	0.00	0.00
5.5.9.9	OTROS GASTOS VARIOS	0.00	0.00	0.00	0.00
5.6	INVERSIÓN PÚBLICA	0.00	0.00	0.00	0.00
5.6.1	INVERSIÓN PÚBLICA NO CAPITALIZABLE	0.00	0.00	0.00	0.00
5.6.1.1	CONSTRUCCIÓN EN BIENES NO CAPITALIZABLE	0.00	0.00	0.00	0.00
7	CUENTAS DE ORDEN CONTABLES	0.00	0.00	0.00	0.00
7.1	VALORES	0.00	0.00	0.00	0.00
7.1.1	VALORES EN CUSTODIA	0.00	0.00	0.00	0.00
7.1.2	CUSTODIA DE VALORES	0.00	0.00	0.00	0.00
7.1.3	INSTRUMENTOS DE CRÉDITO PRESTADOS A FORMADORES DE MERCADO	0.00	0.00	0.00	0.00
7.1.4	PRÉSTAMO DE INSTRUMENTOS DE CRÉDITO A FORMADORES DE MERCADO Y SU GARANTÍA	0.00	0.00	0.00	0.00
7.1.5	INSTRUMENTOS DE CRÉDITO RECIBIDOS EN GARANTÍA DE LOS FORMADORES DE MERCADO	0.00	0.00	0.00	0.00
7.1.6	GARANTÍA DE CRÉDITOS RECIBIDOS DE LOS FORMADORES DE MERCADO	0.00	0.00	0.00	0.00
7.2	EMISIÓN DE OBLIGACIONES	0.00	0.00	0.00	0.00
7.2.1	AUTORIZACIÓN PARA LA EMISIÓN DE BONOS, TÍTULOS Y VALORES DE LA DEUDA PÚBLICA INTERNA	0.00	0.00	0.00	0.00
7.2.2	AUTORIZACIÓN PARA LA EMISIÓN DE BONOS, TÍTULOS Y VALORES DE LA DEUDA PÚBLICA EXTERNA	0.00	0.00	0.00	0.00
7.2.3	EMISIONES AUTORIZADAS DE LA DEUDA PÚBLICA INTERNA Y EXTERNA	0.00	0.00	0.00	0.00
7.2.4	SUSCRIPCIÓN DE CONTRATOS DE PRÉSTAMOS Y OTRAS OBLIGACIONES DE LA DEUDA PÚBLICA INTERNA	0.00	0.00	0.00	0.00
7.2.5	SUSCRIPCIÓN DE CONTRATOS DE PRÉSTAMOS Y OTRAS OBLIGACIONES DE LA DEUDA PÚBLICA EXTERNA	0.00	0.00	0.00	0.00
7.2.6	CONTRATOS DE PRÉSTAMOS Y OTRAS OBLIGACIONES DE LA DEUDA PÚBLICA INTERNA Y EXTERNA	0.00	0.00	0.00	0.00

7.3	AVALES Y GARANTIAS	0.00	0.00	0.00	0.00
7.3.1	AVALES AUTORIZADOS	0.00	0.00	0.00	0.00
7.3.2	AVALES FIRMADOS	0.00	0.00	0.00	0.00
7.3.3	FIANZAS Y GARANTIAS RECIBIDAS POR DEUDAS A COBRAR	0.00	0.00	0.00	0.00
7.3.4	FIANZAS Y GARANTIAS RECIBIDAS	0.00	0.00	0.00	0.00
7.3.5	FIANZAS OTORGADAS PARA RESPALDAR OBLIGACIONES NO FISCALES DEL GOBIERNO	0.00	0.00	0.00	0.00
7.3.6	FIANZAS OTORGADAS DEL GOBIERNO PARA RESPALDAR OBLIGACIONES NO FISCALES	0.00	0.00	0.00	0.00
7.4	JUICIOS	0.00	0.00	0.00	0.00
7.4.1	DEMANDAS JUDICIAL EN PROCESO DE RESOLUCIÓN	0.00	0.00	0.00	0.00
7.4.2	RESOLUCIÓN DE DEMANDAS EN PROCESO JUDICIAL	0.00	0.00	0.00	0.00
7.5	INVERSION MEDIANTE PROYECTOS PARA PRESTACION DE SERVICIOS (PPS) Y SIMILARES	0.00	0.00	0.00	0.00
7.5.1	CONTRATOS PARA INVERSIÓN MEDIANTE PROYECTOS PARA PRESTACIÓN DE SERVICIOS (PPS) Y SIMILARES	0.00	0.00	0.00	0.00
7.5.2	INVERSIÓN PÚBLICA CONTRATADA MEDIANTE PROYECTOS PARA PRESTACIÓN DE SERVICIOS (PPS) Y SIMILARES	0.00	0.00	0.00	0.00
7.6	BIENES EN CONCESIONADOS O EN COMODATO	0.00	0.00	0.00	0.00
7.6.1	BIENES BAJO CONTRATO EN CONCESIÓN	0.00	0.00	0.00	0.00
7.6.2	CONTRATO DE CONCESIÓN POR BIENES	0.00	0.00	0.00	0.00
7.6.3	BIENES BAJO CONTRATO EN COMODATO	0.00	0.00	0.00	0.00
7.6.4	CONTRATO DE COMODATO POR BIENES	0.00	0.00	0.00	0.00

Bajo protesta de decir verdad declaramos que los Estados Financieros y sus notas, son razonablemente correctos y son responsabilidad del emisor.


 L.C. BEATRIZ SORAHÍ PÉREZ CARRILLO
 SUBDIRECTORA ADMINISTRATIVA


 ROLANDO ALEJANDRO VELA ERHARD
 RECTOR DE LA UNIVERSIDAD

UNIVERSIDAD POLITÉCNICA DE PIEDRAS NEGRAS

Balanza de Comprobación

Del 01 de enero al 31 de marzo de 2022

(Cifras en Pesos)

CÓDIGO	CUENTA CONTABLE	SALDO INICIAL	CARGOS	ABONOS	SALDO FINAL
8	CUENTAS DE ORDEN PRESUPUESTARIAS	0.00	64,014,868.82	64,014,868.82	0.00
8.1	LEY DE INGRESOS	0.00	24,300,052.68	24,300,052.68	0.00
8.1.1	LEY DE INGRESOS ESTIMADA	0.00	16,329,387.56	0.00	16,329,387.56
8.1.2	LEY DE INGRESOS POR EJECUTAR	0.00	3,985,332.56	16,329,387.56	12,344,055.00
8.1.3	MODIFICACIONES A LA LEY DE INGRESOS ESTIMADA	0.00	0.00	0.00	0.00
8.1.4	LEY DE INGRESOS DEVENGADA	0.00	3,985,332.56	3,985,332.56	0.00
8.1.5	LEY DE INGRESOS RECAUDADA	0.00	0.00	3,985,332.56	3,985,332.56
8.2	PRESUPUESTO DE EGRESOS	0.00	39,714,816.14	39,714,816.14	0.00
8.2.1	PRESUPUESTO DE EGRESOS APROBADO	0.00	0.00	16,329,387.56	16,329,387.56
8.2.2	PRESUPUESTO DE EGRESOS POR EJERCER	0.00	18,901,751.11	6,921,113.92	11,980,637.19
8.2.3	MODIFICACIONES AL PRESUPUESTO DE EGRESOS APROBADO	0.00	2,290,463.55	2,572,363.55	281,900.00
8.2.4	PRESUPUESTO DE EGRESOS COMPROMETIDO	0.00	4,630,650.37	4,630,650.37	0.00
8.2.5	PRESUPUESTO DE EGRESOS DEVENGADO	0.00	4,630,650.37	4,630,650.37	0.00
8.2.6	PRESUPUESTO DE EGRESOS EJERCIDO	0.00	4,630,650.37	4,630,650.37	0.00
8.2.7	PRESUPUESTO DE EGRESOS PAGADO	0.00	4,630,650.37	0.00	4,630,650.37

Bajo protesta de decir verdad declaramos que los Estados Financieros y sus notas, son razonablemente correctos y son responsabilidad del emisor.


L.C. BEATRIZ SARAHÍ PÉREZ CARRILLO
SUBDIRECTORA ADMINISTRATIVA


C.P. MAGISTRE ALEJANDRO VELA ERHARD
RECTOR DE LA UNIVERSIDAD

SEP
SECRETARÍA DE
EDUCACIÓN PÚBLICA



UTP
COORDINACIÓN GENERAL DE UNIVERSIDADES
TECNOLÓGICAS Y POLITÉCNICAS

Gobierno
del Estado



SE SECRETARÍA
DE EDUCACIÓN

Coahuila
de Zaragoza

m) INFORME O DICTAMEN

CGN LOTO, S.C.

BOULEVARD FRANCISCO I. MADERO No.600
COL. GUADALUPE, C.P. 25750
TEL:(866)6322489
MONCLOVA, COAHUILA
cgnloto@gmail.com



Dictamen Contable

Informe sobre la auditoría de los estados financieros

Lic. Teresa Guajardo Berlanga

Secretario de Fiscalización y Rendición de Cuentas del Estado de Coahuila de Zaragoza.

C.P. Raul Alejandro Vela Erhard

Rector

Opinión

Hemos auditado los estados financieros de la **Universidad Politécnica de Piedras Negras**, que comprenden el estado de situación financiera e informe sobre pasivos contingentes por el periodo del 01 de Enero al 31 de Marzo de 2022, el estado de actividades, estado de variación en la hacienda pública, estado de cambios en la situación financiera, estado de flujos de efectivo, estado analítico del activo, estado analítico de la deuda y otros pasivos, correspondientes al ejercicio terminado en dicha fecha, así como las notas explicativas de los estados financieros (desglose, memoria y gestión administrativa) que incluyen un resumen de las políticas contables significativas.

Nuestra responsabilidad consiste en informar el resultado parcial o avance de nuestra auditoría, ya que la revisión integral se considera por todo el ejercicio 2022.

Resultado parcial de la auditoría financiera

En nuestra opinión, los estados financieros contables adjuntos presentan fielmente, en todos los aspectos materiales, la situación financiera del ente público al 31 de Marzo de 2022, así como de sus resultados, flujos de efectivo y la demás información contable correspondientes al ejercicio terminado en dicha fecha, de conformidad con la Ley General de Contabilidad Gubernamental y los acuerdos normativos emitidos por el Consejo Nacional de Armonización Contable (CONAC).

Fundamento de la opinión

Hemos llevado a cabo nuestra auditoría de conformidad con las Normas Profesionales de Auditoría del Sistema Nacional de Fiscalización (NPASNF). Nuestras responsabilidades de acuerdo con dichas normas se describen más adelante en la sección *responsabilidades del auditor en relación con la auditoría de los estados financieros* contables de nuestro informe. Somos independientes del ente público de conformidad con el Código de Ética junto con los requerimientos de ética que son aplicables a nuestra auditoría de los estados financieros y hemos cumplido las demás responsabilidades de ética de conformidad con esos requerimientos y con el Código de Ética Profesional del Sistema Nacional de Fiscalización (SNF). Consideramos que la evidencia de auditoría que hemos obtenido proporciona una base suficiente y adecuada para nuestra opinión.

Párrafo de énfasis

Llamamos la atención sobre la Nota GA-05 a los estados financieros adjuntos, en la que se describen las bases contables utilizadas para la preparación de los mismos. Dichos estados financieros fueron preparados para cumplir con los requerimientos normativos gubernamentales a que está sujeta la entidad, los cuales están presentados en los formatos que para tal efecto fueron establecidos por la Auditoría Superior del Estado de Coahuila; consecuentemente, éstos pueden ser no apropiados para otra finalidad. Nuestra opinión no se modifica por esta cuestión.

Responsabilidades de la dirección y de los responsables del gobierno de la entidad en relación con los estados financieros

La dirección es responsable de la preparación y presentación razonable de los estados financieros adjuntos de conformidad con la Ley General de Contabilidad Gubernamental y los acuerdos normativos emitidos por el CONAC, y del control interno que la dirección considere necesario para permitir la preparación de estados financieros contables libres de incorrección material, debida a fraude o error.

En la preparación de los estados financieros contables, la dirección es responsable de la valoración de la capacidad del ente público de existencia permanente, revelando, según corresponda, las cuestiones relacionadas con la existencia permanente y utilizando el postulado básico de contabilidad gubernamental existencia permanente excepto por disposición legal en la que se especifique lo contrario, o bien no exista otra alternativa realista.

Los responsables del gobierno del ente público son responsables de la supervisión del proceso de información financiera del ente.

CGN LOTO, S.C.

BOULEVARD FRANCISCO I. MADERO No.600
COL. GUADALUPE, C.P. 25750
TEL:(866)6322489
MONCLOVA, COAHUILA
cgnloto@gmail.com



CONSULTORES GUBERNAMENTALES Y DE
NEGOCIOS

Responsabilidades del auditor en relación con la auditoría de los estados financieros

Nuestros objetivos son obtener una seguridad razonable de que los estados financieros contables en su conjunto están libres de incorrección material, debida a fraude o error, y emitir un informe de auditoría que contiene nuestra opinión. Seguridad razonable es un alto grado de seguridad, pero no garantiza que una auditoría realizada de conformidad con las NPASNIF siempre detecte una incorrección material cuando existe. Las incorrecciones pueden deberse a fraude o error y se consideran materiales si, individualmente o de forma agregada, puede preverse razonablemente que influyan en las decisiones económicas que los usuarios toman basándose en los estados financieros.

CGN LOTO, S.C.

C.P.C. Ricardo Izcoatl Adán López Valdez
Socio Director de Auditoría
Céd. Núm. 8389556 D.G.P.
Registro ASEC-RPI-031-2017
Blvd. Francisco I. Madero No. 600 Col. Guadalupe
Monclova, Coahuila C.P. 25750
25 de Abril de 2022



CGN LOTO, S.C.

R.F.C. CLO1412108N2
CALLE HONDURAS 601-2C, COLONIA
GUADALUPE, C.P. 25750,
MONCLOVA, COAHUILA
TEL. (866)6322489

SEP
SECRETARÍA DE
EDUCACIÓN PÚBLICA



UTP
COORDINACIÓN GENERAL DE UNIVERSIDADES
TECNOLÓGICAS Y POLITÉCNICAS

Gobierno
del Estado



SE SECRETARÍA
DE EDUCACIÓN

Coahuila
de Zaragoza

INFORMACIÓN PRESUPUESTARIA

SEP
SECRETARÍA DE
EDUCACIÓN PÚBLICA



UTP
COORDINACIÓN GENERAL DE UNIVERSIDADES
TECNOLÓGICAS Y POLITÉCNICAS

Gobierno
del Estado



SE

SECRETARÍA
DE EDUCACIÓN

Coahuila
de Zaragoza


a) ESTADO ANALÍTICO DE
INGRESOS (CE) DEL 01 DE
ENERO AL 31 DE MARZO
DE 2022

UNIVERSIDAD POLITÉCNICA DE PIEDRAS NEGRAS

Estado Analítico de Ingresos

Del 01 de enero al 31 de marzo de 2022

Clasificación Económica	Ingreso					Diferencia (6= 5 - 1)
	Estimado	Ampliaciones y Reducciones	Modificado	Devengado	Recaudado	
	1	2	(3= 1 + 2)	4	5	
INGRESOS CORRIENTES	16,329,387.56	0.00	16,329,387.56	3,985,332.56	3,985,332.56	-12,344,055.00
Impuestos	0.00	0.00	0.00	0.00	0.00	0.00
Contribuciones a la Seguridad Social	0.00	0.00	0.00	0.00	0.00	0.00
Contribuciones de Mejoras	0.00	0.00	0.00	0.00	0.00	0.00
Derechos	0.00	0.00	0.00	0.00	0.00	0.00
Productos	15,000.00	0.00	15,000.00	4,365.92	4,365.92	-10,634.08
Aprovechamientos	0.00	0.00	0.00	0.00	0.00	0.00
Ingresos por Venta de Bienes, Prestación de Servicios y Otros Ingresos	4,485,000.00	0.00	4,485,000.00	1,348,770.00	1,348,770.00	-3,136,230.00
Transferencias, Asignaciones y Donativos	0.00	0.00	0.00	0.00	0.00	0.00
Participaciones, Aportaciones y Convenios	11,829,387.56	0.00	11,829,387.56	2,632,196.64	2,632,196.64	-9,197,190.92
INGRESOS DE CAPITAL	0.00	0.00	0.00	0.00	0.00	0.00
Ingresos por Venta de Activos	0.00	0.00	0.00	0.00	0.00	0.00
Disminución de Existencias	0.00	0.00	0.00	0.00	0.00	0.00
Incremento de la Depreciación y Amortización	0.00	0.00	0.00	0.00	0.00	0.00
Transferencias de Capital, Asignaciones y Donativos Recibidos	0.00	0.00	0.00	0.00	0.00	0.00
Recuperación de Inversiones Financieras con Fines de Política	0.00	0.00	0.00	0.00	0.00	0.00
Total	16,329,387.56	0.00	16,329,387.56	3,985,332.56	3,985,332.56	0.00
				Ingresos excedentes		



L.C. BEATRIZ SARAHÍ PÉREZ CARRILLO
SUBDIRECTORA ADMINISTRATIVA



G.P. RAÚL ALEJANDRO VELA ERHARD
RECTOR DE LA UNIVERSIDAD

SEP
SECRETARÍA DE
EDUCACIÓN PÚBLICA



UTP
COORDINACIÓN GENERAL DE UNIDADES
TECNOLÓGICAS Y POLITÉCNICAS

Gobierno
del Estado




Coahuila
de Zaragoza

SE SECRETARÍA
DE EDUCACIÓN

b) ESTADO ANALÍTICO DE INGRESOS (CFF) DEL 01 DE ENERO AL 31 DE MARZO DE 2022

UNIVERSIDAD POLITÉCNICA DE PIEDRAS NEGRAS
Estado Analítico de Ingresos
 Del 01 de enero al 31 de marzo de 2022

Estado Analítico de Ingresos Por Fuente de Financiamiento	Ingreso					Diferencia (6= 5 - 1)
	Estimado	Ampliaciones y Reducciones	Modificado	Devengado	Recaudado	
	1	2	(3= 1 + 2)	4	5	
Ingresos del Poder Ejecutivo Federal o Estatal y de los Municipios	11,829,387.56	0.00	11,829,387.56	2,632,196.64	2,632,196.64	-9,197,190.92
Impuestos	0.00	0.00	0.00	0.00	0.00	0.00
Cuotas y Aportaciones de Seguridad Social	0.00	0.00	0.00	0.00	0.00	0.00
Contribuciones de Mejoras	0.00	0.00	0.00	0.00	0.00	0.00
Derechos	0.00	0.00	0.00	0.00	0.00	0.00
Productos	0.00	0.00	0.00	0.00	0.00	0.00
Aprovechamientos	0.00	0.00	0.00	0.00	0.00	0.00
Participaciones, Aportaciones, Convenios, Incentivos Derivados de la Colaboración Fiscal y Fondos Distintos de Aportaciones	11,829,387.56	0.00	11,829,387.56	2,632,196.64	2,632,196.64	-9,197,190.92
Transferencias, Asignaciones, Subsidios y Subvenciones, y Pensiones y Jubilaciones	0.00	0.00	0.00	0.00	0.00	0.00
Ingresos de los Entes Públicos de los Poderes Legislativo y Judicial, de los Órganos Autónomos y del Sector Paraestatal o Paramunicipal, así como de las Empresas Productivas del Estado	4,500,000.00	0.00	4,500,000.00	1,353,135.92	1,353,135.92	-3,146,864.08
Cuotas y Aportaciones de Seguridad Social	0.00	0.00	0.00	0.00	0.00	0.00
Productos	15,000.00	0.00	15,000.00	4,365.92	4,365.92	-10,634.08
Ingresos por Venta de Bienes, Prestación de Servicios y Otros Ingresos	4,485,000.00	0.00	4,485,000.00	1,348,770.00	1,348,770.00	-3,136,230.00
Transferencias, Asignaciones, Subsidios y Subvenciones, y Pensiones y Jubilaciones	0.00	0.00	0.00	0.00	0.00	0.00
Ingresos Derivados de Financiamientos	0.00	0.00	0.00	0.00	0.00	0.00
Ingresos Derivados de Financiamientos	0.00	0.00	0.00	0.00	0.00	0.00
Total	16,329,387.56	0.00	16,329,387.56	3,985,332.56	3,985,332.56	0.00
				Ingresos excedentes		0.00


 L.C. BEATRIZ SARAHÍ PÉREZ CARRILLO
 SUBDIRECTORA ADMINISTRATIVA


 C.P. RAÚL ALEJANDRO VELA ERHARD
 RECTOR DE LA UNIVERSIDAD

SEP
SECRETARÍA DE
EDUCACIÓN PÚBLICA



UTP
COORDINACIÓN GENERAL DE INVESTIGACIONES
TECNOLÓGICAS Y POLITÉCNICAS

Gobierno
del Estado



Coahuila
de Zaragoza

SE SECRETARÍA
DE EDUCACIÓN

c) ESTADO ANALÍTICO DE
INGRESOS (CRI) DEL 01 DE
ENERO AL 31 DE MARZO
DE 2022

UNIVERSIDAD POLITÉCNICA DE PIEDRAS NEGRAS

Estado Analítico de Ingresos

Del 01 de enero al 31 de marzo de 2022

Rubro de Ingresos	Ingreso					Diferencia (6= 5 - 1)
	Estimado	Ampliaciones y Reducciones	Modificado	Devengado	Recaudado	
	1	2	(3= 1 + 2)	4	5	
Impuestos	0.00	0.00	0.00	0.00	0.00	0.00
Cuotas y Aportaciones de Seguridad Social	0.00	0.00	0.00	0.00	0.00	0.00
Contribuciones de Mejoras	0.00	0.00	0.00	0.00	0.00	0.00
Derechos	0.00	0.00	0.00	0.00	0.00	0.00
Productos	15,000.00	0.00	15,000.00	4,365.92	4,365.92	-10,634.08
Aprovechamientos	0.00	0.00	0.00	0.00	0.00	0.00
Ingresos por Venta de Bienes, Prestación de Servicios y Otros Ingresos	4,485,000.00	0.00	4,485,000.00	1,348,770.00	1,348,770.00	-3,136,230.00
Participaciones, Aportaciones, Convenios, Incentivos Derivados de la Colaboración Fiscal y Fondos Distintos de Aportaciones	11,829,387.56	0.00	11,829,387.56	2,632,196.64	2,632,196.64	-9,197,190.92
Transferencias, Asignaciones, Subsidios y Subvenciones, y Pensiones y Jubilaciones	0.00	0.00	0.00	0.00	0.00	0.00
Ingresos Derivados de Financiamientos	0.00	0.00	0.00	0.00	0.00	0.00
Total	16,329,387.56	0.00	16,329,387.56	3,985,332.56	3,985,332.56	0.00
				Ingresos excedentes		0.00


 L.C. BEATRIZ SARAHI PÉREZ CARRILLO
 SUBDIRECTORA ADMINISTRATIVA


 C.P. RAÚL ALEJANDRO VELA ERHARD
 RECTOR DE LA UNIVERSIDAD

SEP
SECRETARÍA DE
EDUCACIÓN PÚBLICA



UTP
COORDINACIÓN GENERAL DE UNIVERSIDADES
TECNOLÓGICAS Y POLITÉCNICAS

Gobierno
del Estado



SE SECRETARÍA
DE EDUCACIÓN

Coahuila
de Zaragoza

d) ESTADO ANALÍTICO DEL
EJERCICIO DEL
PRESUPUESTO DE EGRESOS
(CA) DEL 01 DE ENERO AL
31 DE MARZO DE 2022

UNIVERSIDAD POLITÉCNICA DE PIEDRAS NEGRAS
Estado Analítico del Ejercicio del Presupuesto de Egresos
Clasificación Administrativa
Del 01 de enero al 31 de marzo de 2022

Concepto	Egresos					Subejercicio 6 = (3 - 4)
	Aprobado	Ampliaciones/ (Reducciones)	Modificado	Devengado	Pagado	
	1	2	3 = (1 + 2)	4	5	
RECTORIA	0.00	0.00	0.00	0.00	0.00	0.00
FINANZAS	10,645,283.56	100,966.92	10,746,250.48	2,790,701.27	2,790,701.27	7,955,549.21
ACADEMICO	5,400,904.00	-53,212.52	5,347,691.48	1,521,707.98	1,521,707.98	3,825,983.50
VINCULACION	180,200.00	90,465.50	250,665.50	131,550.25	131,550.25	119,115.25
INFORMATICA	123,000.00	6,028.03	129,028.03	49,038.80	49,038.80	79,989.23
INFRAESTRUCTURA Y PATRIMONIO	0.00	137,652.07	137,652.07	137,652.07	137,652.07	0.00
	0.00	0.00	0.00	0.00	0.00	0.00
	0.00	0.00	0.00	0.00	0.00	0.00
Total del Gasto	16,329,387.56	281,900.00	16,611,287.56	4,630,650.37	4,630,650.37	11,980,637.19

Gobierno (Federal/Estatal/Municipal) de UNIVERSIDAD POLITÉCNICA DE PIEDRAS NEGRAS
Estado Analítico del Ejercicio del Presupuesto de Egresos
Clasificación Administrativa
Del 01 de enero al 31 de marzo de 2022

Concepto	Egresos					Subejercicio 6 = (3 - 4)
	Aprobado	Ampliaciones/ (Reducciones)	Modificado	Devengado	Pagado	
	1	2	3 = (1 + 2)	4	5	
Poder Ejecutivo	0.00	0.00	0.00	0.00	0.00	0.00
Poder Legislativo	0.00	0.00	0.00	0.00	0.00	0.00
Poder Judicial	0.00	0.00	0.00	0.00	0.00	0.00
Órganos Autónomos	0.00	0.00	0.00	0.00	0.00	0.00
Total del Gasto	0.00	0.00	0.00	0.00	0.00	0.00

Sector Paraestatal del Gobierno (Federal/Estatal/Municipal) de UNIVERSIDAD POLITÉCNICA DE PIEDRAS NEGRAS
Estado Analítico del Ejercicio del Presupuesto de Egresos
Clasificación Administrativa
Del 01 de enero al 31 de marzo de 2022

Concepto	Egresos					Subejercicio 6 = (3 - 4)
	Aprobado	Ampliaciones/ (Reducciones)	Modificado	Devengado	Pagado	
	1	2	3 = (1 + 2)	4	5	
Entidades Paraestatales y Fideicomisos No Empresariales y No Financieros	16,329,387.56	281,900.00	16,611,287.56	4,630,650.37	4,630,650.37	11,980,637.19
Instituciones Públicas de la Seguridad Social	0.00	0.00	0.00	0.00	0.00	0.00
Entidades Paraestatales Empresariales No Financieras con Participación Estatal Mayoritaria	0.00	0.00	0.00	0.00	0.00	0.00
Fideicomisos Empresariales No Financieros con Participación Estatal Mayoritaria	0.00	0.00	0.00	0.00	0.00	0.00
Entidades Paraestatales Empresariales Financieras Monetarias con Participación Estatal Mayoritaria	0.00	0.00	0.00	0.00	0.00	0.00
Entidades Paraestatales Empresariales Financieras No Monetarias con Participación Estatal Mayoritaria	0.00	0.00	0.00	0.00	0.00	0.00
Fideicomisos Financieros Públicos con Participación Estatal Mayoritaria	0.00	0.00	0.00	0.00	0.00	0.00
Total del Gasto	16,329,387.56	281,900.00	16,611,287.56	4,630,650.37	4,630,650.37	11,980,637.19


L.C. BEATRIZ SARAHÍ PEREZ CARRILLO
SUBDIRECTORA ADMINISTRATIVA


C.P. RAÚL ALEJANDRO VELA ERHARD
RECTOR DE LA UNIVERSIDAD

SEP
SECRETARÍA DE
EDUCACIÓN PÚBLICA



UTP
COORDINACIÓN GENERAL DE UNIVERSIDADES
TECNOLÓGICAS y POLITÉCNICAS

Gobierno
del Estado




Coahuila
de Zaragoza

SE | SECRETARÍA
DE EDUCACIÓN

e) ESTADO ANALÍTICO DEL
EJERCICIO DEL
PRESUPUESTO DE EGRESOS
(CE) DEL 01 DE ENERO AL
31 DE MARZO DE 2022

UNIVERSIDAD POLITÉCNICA DE PIEDRAS NEGRAS
Estado Analítico del Ejercicio del Presupuesto de Egresos
Clasificación Económica (por Tipo de Gasto)
Del 01 de enero al 31 de marzo de 2022

Concepto	Egresos					Subejercicio
	Aprobado	Ampliaciones/ (Reducciones)	Modificado	Devengado	Pagado	
	1	2	3 = (1 + 2)	4	5	
Gasto Corriente	16,329,387.56	-37,191.58	16,292,195.98	4,311,558.79	4,311,558.79	11,980,637.19
Gasto de Capital	0.00	319,091.58	319,091.58	319,091.58	319,091.58	0.00
Amortización de la Deuda y Disminución de Pasivos	0.00	0.00	0.00	0.00	0.00	0.00
Pensiones y Jubilaciones	0.00	0.00	0.00	0.00	0.00	0.00
Participaciones	0.00	0.00	0.00	0.00	0.00	0.00
Total del Gasto	16,329,387.56	281,900.00	16,611,287.56	4,630,650.37	4,630,650.37	11,980,637.19


 L.C. BEATRIZ SARAHÍ PÉREZ CARRILLO
 SUBDIRECTORA ADMINISTRATIVA


 C.P. RAUL ALEJANDRO VELA ERHARD
 RECTOR DE LA UNIVERSIDAD

SEP
SECRETARÍA DE
EDUCACIÓN PÚBLICA



UTP
COORDINACIÓN GENERAL DE UNIVERSIDADES
TECNOLÓGICAS Y POLITÉCNICAS



f) ESTADO ANALÍTICO DEL
EJERCICIO DEL
PRESUPUESTO DE EGRESOS
(COG) DEL 01 DE ENERO AL
31 DE MARZO DE 2022

UNIVERSIDAD POLITÉCNICA DE PIEDRAS NEGRAS
Estado Analítico del Ejercicio del Presupuesto de Egresos
Clasificación por Objeto del Gasto (Capítulo y Concepto)
Del 01 de enero al 31 de marzo de 2022

Concepto	Egresos					Subejercicio
	Aprobado	Ampliaciones/ (Reducciones)	Modificado	Devengado	Pagado	
	1	2	3 = (1 + 2)	4	5	
Servicios Personales	10,835,483.56	0.00	10,835,483.56	2,642,461.34	2,642,461.34	8,193,022.22
Remuneraciones al Personal de Carácter Permanente	4,905,483.56	-1,972.25	4,903,511.31	1,234,005.31	1,234,005.31	3,669,506.00
Remuneraciones al Personal de Carácter Transitorio	4,000,000.00	0.00	4,000,000.00	1,152,251.40	1,152,251.40	2,847,748.60
Remuneraciones Adicionales y Especiales	850,000.00	0.00	850,000.00	0.00	0.00	850,000.00
Seguridad Social	600,000.00	1,972.25	601,972.25	134,250.39	134,250.39	467,721.86
Otras Prestaciones Sociales y Económicas	480,000.00	0.00	480,000.00	121,954.24	121,954.24	358,045.76
Previsiones	0.00	0.00	0.00	0.00	0.00	0.00
Pago de Estímulos a Servidores Públicos	0.00	0.00	0.00	0.00	0.00	0.00
Materiales y Suministros	1,317,000.00	11,900.73	1,328,900.73	425,501.15	425,501.15	903,399.58
Materiales de Administración, Emisión de Documentos y Artículos Oficiales	915,000.00	-42,399.25	872,600.75	241,983.31	241,983.31	630,617.44
Alimentos y Utensilios	50,000.00	37,007.20	87,007.20	49,683.22	49,683.22	37,323.98
Materias Primas y Materiales de Producción y Comercialización	0.00	0.00	0.00	0.00	0.00	0.00
Materiales y Artículos de Construcción y de Reparación	50,000.00	37,006.83	87,006.83	47,506.83	47,506.83	39,500.00
Productos Químicos, Farmacéuticos y de Laboratorio	30,000.00	-1,383.35	28,616.65	7,616.85	7,616.85	21,000.00
Combustibles, Lubricantes y Aditivos	120,000.00	500.00	120,500.00	30,500.00	30,500.00	90,000.00
Vestuario, Blancos, Prendas de Protección y Artículos Deportivos	22,000.00	16,054.27	38,054.27	34,861.47	34,861.47	3,192.80
Materiales y Suministros Para Seguridad	0.00	0.00	0.00	0.00	0.00	0.00
Herramientas, Refacciones y Accesorios Menores	130,000.00	-34,884.97	95,115.03	13,349.67	13,349.67	81,765.36
Servicios Generales	3,936,904.00	-49,092.31	3,887,811.69	1,164,276.30	1,164,276.30	2,723,535.39
Servicios Básicos	1,320,000.00	30,391.54	1,350,391.54	299,284.58	299,284.58	1,051,106.96
Servicios de Arrendamiento	190,000.00	-31,490.03	158,509.97	10,132.00	10,132.00	148,377.97
Servicios Profesionales, Científicos, Técnicos y Otros Servicios	746,904.00	-351,382.74	395,521.26	112,801.31	112,801.31	282,719.95
Servicios Financieros, Bancarios y Comerciales	120,000.00	3,633.72	123,633.72	53,692.51	53,692.51	69,941.21
Servicios de Instalación, Reparación, Mantenimiento y Conservación	1,000,000.00	258,775.66	1,258,775.66	518,914.72	518,914.72	739,860.94
Servicios de Comunicación Social y Publicidad	0.00	20,319.99	20,319.99	20,319.99	20,319.99	0.00
Servicios de Traslado y Viáticos	300,000.00	8,479.55	308,479.55	66,669.19	66,669.19	241,810.36
Servicios Oficiales	20,000.00	-7,366.00	12,634.00	0.00	0.00	12,634.00
Otros Servicios Generales	240,000.00	19,546.00	259,546.00	82,462.00	82,462.00	177,084.00
Transferencias, Asignaciones, Subsidios y Otras Ayudas	240,000.00	0.00	240,000.00	79,320.00	79,320.00	160,680.00
Transferencias Internas y Asignaciones al Sector Público	0.00	0.00	0.00	0.00	0.00	0.00
Transferencias al Resto del Sector Público	0.00	0.00	0.00	0.00	0.00	0.00
Subsidios y Subvenciones	0.00	0.00	0.00	0.00	0.00	0.00
Ayudas Sociales	240,000.00	0.00	240,000.00	79,320.00	79,320.00	160,680.00
Pensiones y Jubilaciones	0.00	0.00	0.00	0.00	0.00	0.00
Transferencias a Fideicomisos, Mandatos y Otros Análogos	0.00	0.00	0.00	0.00	0.00	0.00
Transferencias a la Seguridad Social	0.00	0.00	0.00	0.00	0.00	0.00
Donativos	0.00	0.00	0.00	0.00	0.00	0.00
Transferencias al Exterior	0.00	0.00	0.00	0.00	0.00	0.00
Bienes Muebles, Inmuebles e Intangibles	0.00	319,091.58	319,091.58	319,091.58	319,091.58	0.00
Mobiliario y Equipo de Administración	0.00	22,568.52	22,568.52	22,568.52	22,568.52	0.00
Mobiliario y Equipo Educativo y Recreativo	0.00	14,623.06	14,623.06	14,623.06	14,623.06	0.00
Equipo e Instrumental Médico y de Laboratorio	0.00	0.00	0.00	0.00	0.00	0.00
Vehículos y Equipo de Transporte	0.00	281,900.00	281,900.00	281,900.00	281,900.00	0.00
Equipo de Defensa y Seguridad	0.00	0.00	0.00	0.00	0.00	0.00
Maquinaria, Otros Equipos y Herramientas	0.00	0.00	0.00	0.00	0.00	0.00
Activos Biológicos	0.00	0.00	0.00	0.00	0.00	0.00
Bienes Inmuebles	0.00	0.00	0.00	0.00	0.00	0.00
Activos Intangibles	0.00	0.00	0.00	0.00	0.00	0.00
Inversión Pública	0.00	0.00	0.00	0.00	0.00	0.00
Obra Pública en Bienes de Dominio Público	0.00	0.00	0.00	0.00	0.00	0.00
Obra Pública en Bienes Propios	0.00	0.00	0.00	0.00	0.00	0.00
Proyectos Productivos y Acciones de Fomento	0.00	0.00	0.00	0.00	0.00	0.00
Inversiones Financieras y Otras Provisiones	0.00	0.00	0.00	0.00	0.00	0.00
Inversiones Para el Fomento de Actividades Productivas	0.00	0.00	0.00	0.00	0.00	0.00
Acciones y Participaciones de Capital	0.00	0.00	0.00	0.00	0.00	0.00
Compra de Títulos y Valores	0.00	0.00	0.00	0.00	0.00	0.00
Concesión de Préstamos	0.00	0.00	0.00	0.00	0.00	0.00
Inversiones en Fideicomisos, Mandatos y Otros Análogos	0.00	0.00	0.00	0.00	0.00	0.00
Otras Inversiones Financieras	0.00	0.00	0.00	0.00	0.00	0.00
Provisiones para Contingencias y Otras Erogaciones Especiales	0.00	0.00	0.00	0.00	0.00	0.00
Participaciones y Aportaciones	0.00	0.00	0.00	0.00	0.00	0.00
Participaciones	0.00	0.00	0.00	0.00	0.00	0.00
Aportaciones	0.00	0.00	0.00	0.00	0.00	0.00
Convenios	0.00	0.00	0.00	0.00	0.00	0.00
Deuda Pública	0.00	0.00	0.00	0.00	0.00	0.00
Amortización de la Deuda Pública	0.00	0.00	0.00	0.00	0.00	0.00
Intereses de la Deuda Pública	0.00	0.00	0.00	0.00	0.00	0.00
Comisiones de la Deuda Pública	0.00	0.00	0.00	0.00	0.00	0.00
Gastos de la Deuda Pública	0.00	0.00	0.00	0.00	0.00	0.00
Costo por Coberturas	0.00	0.00	0.00	0.00	0.00	0.00
Apoyos Financieros	0.00	0.00	0.00	0.00	0.00	0.00
Adeudos de Ejercicios Fiscales Anteriores (Adefas)	0.00	0.00	0.00	0.00	0.00	0.00
Total del Gasto	16,329,387.56	281,900.00	16,611,287.56	4,630,650.37	4,630,650.37	11,980,637.19

L.C. BEATRIZ SARAHÍ PÉREZ CARRILLO
SUBDIRECTORA ADMINISTRATIVA

C.P. PAUL ALEJANDRO VELA ERHARD
RECTOR DE LA UNIVERSIDAD

SEP
SECRETARÍA DE
EDUCACIÓN PÚBLICA



UTP
COORDINACIÓN GENERAL DE INVESTIGACIONES
TECNOLÓGICAS Y POLITÉCNICAS

Gobierno
del Estado




SE SECRETARÍA
DE EDUCACIÓN

Coahuila
de Zaragoza

g) ESTADO ANALÍTICO DEL
EJERCICIO DEL
PRESUPUESTO DE EGRESOS
(CF) DEL 01 DE ENERO AL
31 DE MARZO DE 2022

UNIVERSIDAD POLITÉCNICA DE PIEDRAS NEGRAS
Estado Analítico del Ejercicio del Presupuesto de Egresos
Clasificación Funcional (Finalidad y Función)
Del 01 de enero al 31 de marzo de 2022

Concepto	Egresos					Subejercicio 6 = (3 - 4)
	Aprobado	Ampliaciones/ (Reducciones)	Modificado	Devengado	Pagado	
	1	2	3 = (1 + 2)	4	5	
Gobierno	0.00	0.00	0.00	0.00	0.00	0.00
Legislación	0.00	0.00	0.00	0.00	0.00	0.00
Justicia	0.00	0.00	0.00	0.00	0.00	0.00
Coordinación de la Política de Gobierno	0.00	0.00	0.00	0.00	0.00	0.00
Relaciones Exteriores	0.00	0.00	0.00	0.00	0.00	0.00
Asuntos Financieros y Hacendarios	0.00	0.00	0.00	0.00	0.00	0.00
Seguridad Nacional	0.00	0.00	0.00	0.00	0.00	0.00
Asuntos de Orden Público y de Seguridad Interior	0.00	0.00	0.00	0.00	0.00	0.00
Otros Servicios Generales	0.00	0.00	0.00	0.00	0.00	0.00
Desarrollo Social	16,329,387.56	281,900.00	16,611,287.56	4,630,650.37	4,630,650.37	11,980,637.19
Protección Ambiental	0.00	0.00	0.00	0.00	0.00	0.00
Vivienda y Servicios a la Comunidad	0.00	0.00	0.00	0.00	0.00	0.00
Salud	0.00	0.00	0.00	0.00	0.00	0.00
Recreación, Cultura y Otras Manifestaciones Sociales	0.00	0.00	0.00	0.00	0.00	0.00
Educación	16,329,387.56	281,900.00	16,611,287.56	4,630,650.37	4,630,650.37	11,980,637.19
Protección Social	0.00	0.00	0.00	0.00	0.00	0.00
Otros Asuntos Sociales	0.00	0.00	0.00	0.00	0.00	0.00
Desarrollo Económico	0.00	0.00	0.00	0.00	0.00	0.00
Asuntos Económicos, Comerciales y Laborales en General	0.00	0.00	0.00	0.00	0.00	0.00
Agropecuaria, Silvicultura, Pesca y Caza	0.00	0.00	0.00	0.00	0.00	0.00
Combustibles y Energía	0.00	0.00	0.00	0.00	0.00	0.00
Minería, Manufacturas y Construcción	0.00	0.00	0.00	0.00	0.00	0.00
Transporte	0.00	0.00	0.00	0.00	0.00	0.00
Comunicaciones	0.00	0.00	0.00	0.00	0.00	0.00
Turismo	0.00	0.00	0.00	0.00	0.00	0.00
Ciencia, Tecnología e Innovación	0.00	0.00	0.00	0.00	0.00	0.00
Otras Industrias y Otros Asuntos Económicos	0.00	0.00	0.00	0.00	0.00	0.00
Otras no Clasificadas en Funciones Anteriores	0.00	0.00	0.00	0.00	0.00	0.00
Transacciones de la Deuda Pública / Costo Financiero de la Deuda	0.00	0.00	0.00	0.00	0.00	0.00
Transferencias, Participaciones y Aportaciones entre Diferentes Niveles y Ordenes de Gobierno	0.00	0.00	0.00	0.00	0.00	0.00
Saneamiento del Sistema Financiero	0.00	0.00	0.00	0.00	0.00	0.00
Adeudos de Ejercicios Fiscales Anteriores	0.00	0.00	0.00	0.00	0.00	0.00
Total del Gasto	16,329,387.56	281,900.00	16,611,287.56	4,630,650.37	4,630,650.37	11,980,637.19


L.C. BEATRIZ SARAHÍ PÉREZ CARRILLO
SUBDIRECTORA ADMINISTRATIVA


C.P. PAUL ALEJANDRO VELA ERHARD
RECTOR DE LA UNIVERSIDAD

SEP
SECRETARÍA DE
EDUCACIÓN PÚBLICA



UTP
COORDINACIÓN GENERAL DE UNIVERSIDADES
TECNOLÓGICAS y POLITÉCNICAS



h) ENDEUDAMIENTO NETO DEL 01 DE ENERO AL 31 DE MARZO DE 2022

UNIVERSIDAD POLITÉCNICA DE PIEDRAS NEGRAS

Endeudamiento Neto

Del 01 de enero al 31 de marzo de 2022

Identificación de Crédito o Instrumento	Contratación / Colocación	Amortización	Endeudamiento Neto
	A	B	C = A - B
Créditos Bancarios			
Total Créditos Bancarios	0.00	0.00	0.00
Otros Instrumentos de Deuda			
Total Otros Instrumentos de Deuda	0.00	0.00	0.00
TOTAL	0.00	0.00	0.00



L.C. BEATRIZ SARAHÍ PÉREZ CARRILLO
SUBDIRECTORA ADMINISTRATIVA



C.P. RAÚL ALEJANDRO VELA ERHARD
RECTOR DE LA UNIVERSIDAD

SEP
SECRETARÍA DE
EDUCACIÓN PÚBLICA



UTP
COORDINACIÓN GENERAL DE UNIVERSIDADES
TECNOLÓGICAS Y POLITÉCNICAS

Gobierno
del Estado



SE SECRETARÍA
DE EDUCACIÓN

Coahuila
de Zaragoza

i) INTERESES DE LA DEUDA
DEL 01 DE ENERO AL 31 DE
MARZO DE 2022

UNIVERSIDAD POLITÉCNICA DE PIEDRAS NEGRAS

Intereses de la Deuda

Del 01 de enero al 31 de marzo de 2022

Identificación de Crédito o Instrumento	Devengado	Pagado
Créditos Bancarios		
Total de Intereses de Créditos Bancarios	0.00	0.00
Otros Instrumentos de Deuda		
Total de Intereses de Otros Instrumentos de Deuda	0.00	0.00
TOTAL	0.00	0.00



L.C. BEATRIZ SARAHI PÉREZ CARRILLO
SUBDIRECTORA ADMINISTRATIVA



C.P. RAÚL ALEJANDRO YELA ERHARD
RECTOR DE LA UNIVERSIDAD

SEP
SECRETARÍA DE
EDUCACIÓN PÚBLICA



UTP
COORDINACIÓN GENERAL DE UNIVERSIDADES
TECNOLÓGICAS y POLITÉCNICAS

Gobierno
del Estado



SE SECRETARÍA
DE EDUCACIÓN

Coahuila
de Zaragoza

j) FLUJO DE FONDOS DEL 01 DE ENERO AL 31 DE MARZO DE 2022

UNIVERSIDAD POLITÉCNICA DE PIEDRAS NEGRAS

Indicadores de Postura Fiscal


Del 01 de enero al 31 de marzo de 2022

(Cifras en Pesos)

Concepto	Estimado/Aprobado	Devengado	Recaudado/Pagado
I. Ingresos Presupuestarios	16,329,387.56	3,985,332.56	3,985,332.56
1. Ingresos del Gobierno de la Entidad Federativa	0.00	0.00	0.00
2. Ingresos del Sector Paraestatal	16,329,387.56	3,985,332.56	3,985,332.56
II. Egresos Presupuestarios	16,329,387.56	4,630,650.37	4,630,650.37
3. Egresos del Gobierno de la Entidad Federativa	0.00	0.00	0.00
4. Egresos del Sector Paraestatal	16,329,387.56	4,630,650.37	4,630,650.37
III. Balance Presupuestario (Superávit o Déficit) (III = I - II)	0.00	-645,317.81	-645,317.81

Concepto	Estimado/Aprobado	Devengado	Recaudado/Pagado
III. Balance presupuestario (Superávit o Déficit)	0.00	-645,317.81	-645,317.81
IV. Intereses, Comisiones y Gastos de la Deuda	0.00	0.00	0.00
V. Balance Primario (Superávit o Déficit) (V= III + IV)	0.00	-645,317.81	-645,317.81

Concepto	Estimado/Aprobado	Devengado	Recaudado/Pagado
A. Financiamiento	0.00	0.00	0.00
B. Amortización de la deuda	0.00	0.00	0.00
C. Financiamiento Neto	0.00	0.00	0.00



L.C. BEATRIZ SARAHÍ PÉREZ CARRILLO
SUBDIRECTORA ADMINISTRATIVA



C.P. RAÚL ALEJANDRO VELA ERHARD
RECTOR DE LA UNIVERSIDAD

SEP
SECRETARÍA DE
EDUCACIÓN PÚBLICA



UTP
COORDINACIÓN GENERAL DE INVESTIGACIONES
TECNOLÓGICAS Y POLITÉCNICAS

Gobierno
del Estado



SE

SECRETARÍA DE
EDUCACIÓN

Coahuila
de Zaragoza

INFORMACIÓN PROGRAMÁTICA

Uppn
UNIVERSIDAD POLITÉCNICA
DE COAHUILA

BIS
UNIVERSIDAD

¡Fuerte,
Coahuila **es!**

SEP
SECRETARÍA DE
EDUCACIÓN PÚBLICA



UTP
COORDINACIÓN GENERAL DE UNIVERSIDADES
TECNOLÓGICAS Y POLITÉCNICAS

Gobierno
del Estado



Coahuila
de Zaragoza

SE SECRETARÍA
DE EDUCACIÓN

a) GASTO POR CATEGORÍA
PROGRAMÁTICA DEL 01 DE
ENERO AL 31 DE MARZO
DE 2022

UNIVERSIDAD POLITÉCNICA DE PIEDRAS NEGRAS

Gasto por Categoría Programática
Del 01 de enero al 31 de marzo de 2022

Concepto	Egresos					Subejercicio 6 = (3 - 4)
	Aprobado	Ampliaciones/ (Reducciones)	Modificado	Devengado	Pagado	
	1	2	3 = (1 + 2)	4	5	
Programas						
Subsidios: Sector Social y Privado o Entidades Federativas y Municipios	0.00	0.00	0.00	0.00	0.00	0.00
Sujetos a Reglas de Operación	0.00	0.00	0.00	0.00	0.00	0.00
Otros Subsidios	0.00	0.00	0.00	0.00	0.00	0.00
Desempeño de las Funciones	16,329,387.56	281,900.00	16,611,287.56	4,630,650.37	4,630,650.37	11,980,637.19
Prestación de Servicios Públicos	16,329,387.56	281,900.00	16,611,287.56	4,630,650.37	4,630,650.37	11,980,637.19
Provisión de Bienes Públicos	0.00	0.00	0.00	0.00	0.00	0.00
Planeación, seguimiento y evaluación de políticas públicas	0.00	0.00	0.00	0.00	0.00	0.00
Promoción y fomento	0.00	0.00	0.00	0.00	0.00	0.00
Regulación y supervisión	0.00	0.00	0.00	0.00	0.00	0.00
Funciones de las Fuerzas Armadas (Únicamente Gobierno Federal)	0.00	0.00	0.00	0.00	0.00	0.00
Específicos	0.00	0.00	0.00	0.00	0.00	0.00
Proyectos de Inversión	0.00	0.00	0.00	0.00	0.00	0.00
Administrativos y de Apoyo	0.00	0.00	0.00	0.00	0.00	0.00
Apoyo al proceso presupuestario y para mejorar la eficiencia institucional	0.00	0.00	0.00	0.00	0.00	0.00
Apoyo a la función pública y al mejoramiento de la gestión	0.00	0.00	0.00	0.00	0.00	0.00
Operaciones ajenas	0.00	0.00	0.00	0.00	0.00	0.00
Compromisos	0.00	0.00	0.00	0.00	0.00	0.00
Obligaciones de cumplimiento de resolución jurisdiccional	0.00	0.00	0.00	0.00	0.00	0.00
Desastres Naturales	0.00	0.00	0.00	0.00	0.00	0.00
Obligaciones	0.00	0.00	0.00	0.00	0.00	0.00
Pensiones y jubilaciones	0.00	0.00	0.00	0.00	0.00	0.00
Aportaciones a la seguridad social	0.00	0.00	0.00	0.00	0.00	0.00
Aportaciones a fondos de estabilización	0.00	0.00	0.00	0.00	0.00	0.00
Aportaciones a fondos de inversión y reestructura de pensiones	0.00	0.00	0.00	0.00	0.00	0.00
Programas de Gasto Federalizado (Gobierno Federal)	0.00	0.00	0.00	0.00	0.00	0.00
Gasto Federalizado	0.00	0.00	0.00	0.00	0.00	0.00
Participaciones a entidades federativas y municipios	0.00	0.00	0.00	0.00	0.00	0.00
Costo financiero, deuda o apoyos a deudores y ahorradores de la banca	0.00	0.00	0.00	0.00	0.00	0.00
Adeudos de ejercicios fiscales anteriores	0.00	0.00	0.00	0.00	0.00	0.00
Total del Gasto	16,329,387.56	281,900.00	16,611,287.56	4,630,650.37	4,630,650.37	11,980,637.19

L.C. BEATRIZ SARAHI PÉREZ CARRILLO
SUBDIRECTORA ADMINISTRATIVA

C.P. RAUL ALEJANDRO VELA ERHARD
RECTOR DE LA UNIVERSIDAD

SEP
SECRETARÍA DE
EDUCACIÓN PÚBLICA



UTP
COORDINACIÓN GENERAL DE UNIVERSIDADES
TECNOLÓGICAS Y POLITÉCNICAS

Gobierno
del Estado



SE


SECRETARÍA
DE EDUCACIÓN

Coahuila
de Zaragoza

b) PROGRAMAS Y
PROYECTOS DE INVERSIÓN
DEL 01 DE ENERO AL 31 DE
MARZO DE 2022

**PROGRAMAS Y PROYECTOS DE INVERSIÓN
PRIMER INFORME DE AVANCE DE GESTIÓN FINANCIERA
DEL 01 DE ENERO AL 31 DE MARZO DE 2022**

GASTOS DE CAPITAL	FEBRERO	MARZO	ACUMULADO ENERO-MARZO 2022
002.-HACIA LA CALIDAD EDUCATIVA EN EDUCACIÓN	304,468.52	14,623.06	319,091.58
SUBTOTAL	304,468.52	14,623.06	319,091.58
TOTAL GENERAL	304,468.52	14,623.06	319,091.58


L.C. BEATRIZ SARAHI PÉREZ CARRILLO
SUBDIRECTORA ADMINISTRATIVO


C.P. RAÚL ALEJANDRO VELA ERHARD
RECTOR DE LA UNIVERSIDAD

SEP
SECRETARÍA DE
EDUCACIÓN PÚBLICA



UTP
COORDINACIÓN GENERAL DE UNIVERSIDADES
TECNOLÓGICAS Y POLITÉCNICAS

Gobierno
del Estado



Coahuila
de Zaragoza

SE | SECRETARÍA
DE EDUCACIÓN


c) INDICADORES DE RESULTADOS DEL 01 DE ENERO AL 31 DE MARZO DE 2022



UNIVERSIDAD POLITÉCNICA DE PIEDRAS NEGRAS

UPPN
UNIVERSIDAD POLITÉCNICA
DE PIEDRAS NEGRAS

BIS
UNIVERSITIES



Indicadores de Resultados

UNIVERSIDAD POLITÉCNICA DE PIEDRAS NEGRAS |
DEL 01 DE ENERO AL 31 DE MARZO DE 2022

Informe de Actividades

Jefatura Académica

Matrícula

En el periodo enero-abril 2022 la matrícula es de 442 estudiantes distribuidos de acuerdo a la siguiente gráfica:

CUATRIMESTRE	CIA	ITA	ROB	TOTAL
1 BIS	82	24	27	133
4 BIS	59	13	20	92
7 BIS	53	33	29	115
10 BIS	44	29	29	102
TOTAL DE ALUMNOS	238	99	105	442

Seguimos observando que la carrera de Comercio Internacional y Aduanas tiene mayor matrícula por lo que continúan los esfuerzos incrementar la demanda de los perfiles de Ingeniería.

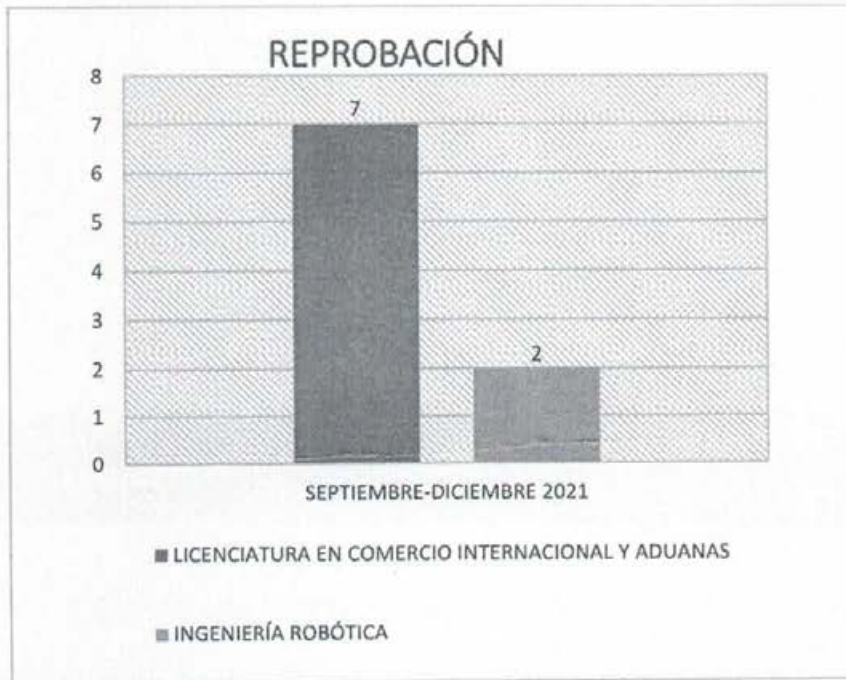
Deserción Escolar

En el periodo septiembre-diciembre 2021 matrícula inicial de 481 alumnos solo el 8% de la matrícula causo abandono escolar.



Reprobación

En el periodo septiembre-diciembre 2021 matrícula inicial de 481 alumnos solo el 2% de la matrícula causo baja por reprobación.



Aprovechamiento Escolar

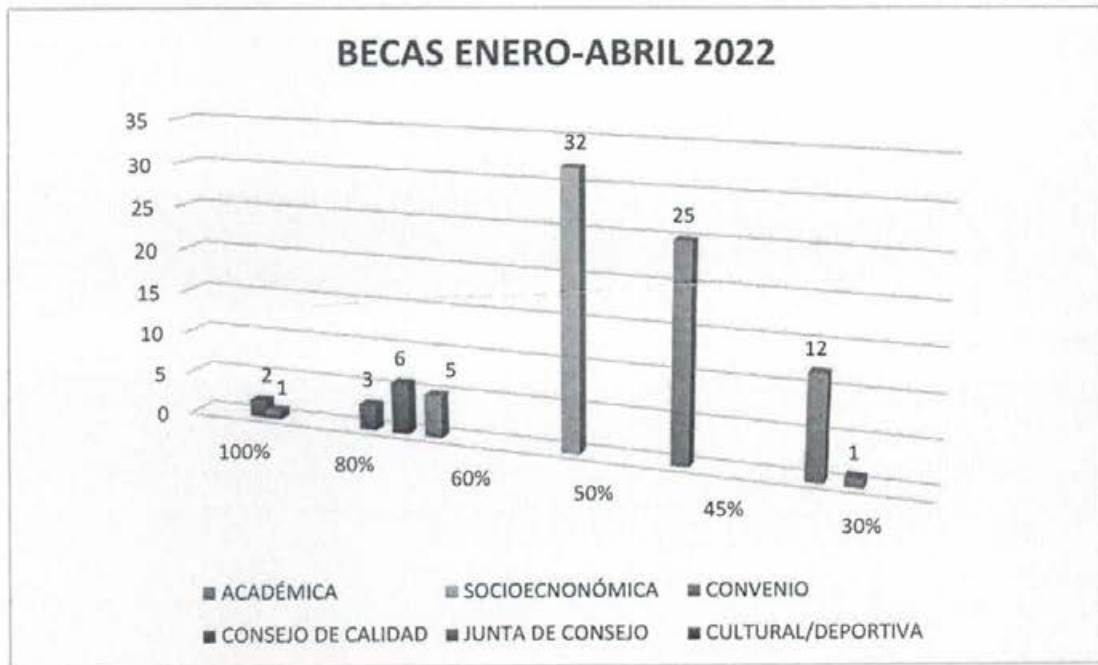
Se presenta el aprovechamiento escolar del período por carrera. Siendo la carrera de Ingeniería en Tecnología Ambiental la que se destaca en este último periodo.



Becas

Otra de las estrategias para incrementar la captación ha sido el ofrecimiento de becas tanto académicas como deportivas a estudiantes de Bachillerato, así como Becas para familiares directos de los trabajadores de empresas con quienes tenemos convenio.

En el periodo actual la Universidad cuenta con un total de 87 estudiantes con algún tipo de Beca lo que equivale al 20% del total de la matrícula. A continuación, se muestra una gráfica donde se puede observar la distribución de la misma y los porcentajes otorgados:

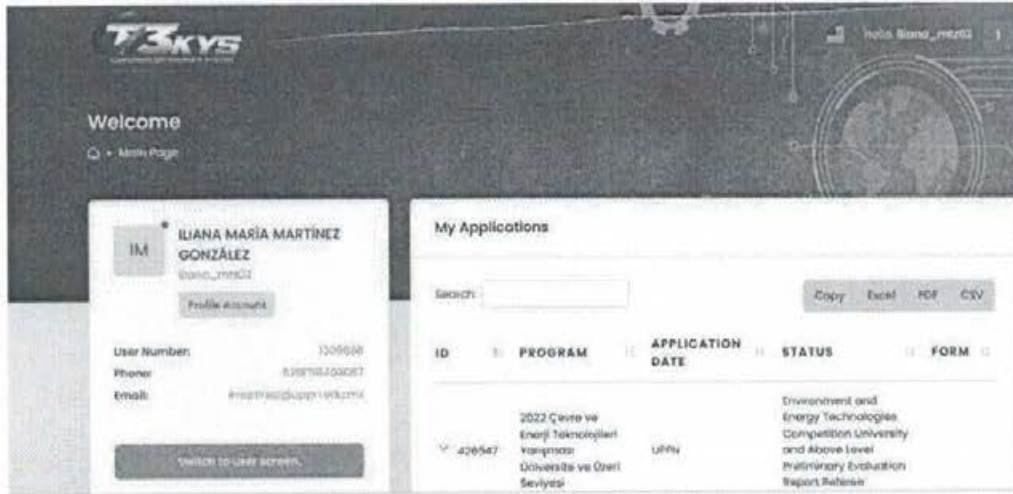


Proyectos de Investigación

Se han desarrollado alrededor de 10 proyectos que serán inscritos en la convocatoria estatal FENACI 2022 y en la nacional CONIES 2022, entre los que destacan una bolsa ecológica hecha a base de cáscaras de naranja, aguacate y plátano, un hilo textil y quirúrgico a partir de las hojas de la piña, un re-direccionador de agua automático de uso doméstico, una aplicación para aprender lenguaje de señas, betún asfáltico a partir de desechos industriales, Dron impulsado por hidrogeno verde, entre otros.

Del mismo modo, los proyectos del betún asfáltico y el Dron impulsado por hidrogeno verde fueron inscritos al TEKNOFEST 2022, el cual, es un festival y feria especializados en los sectores aeroespacial y de tecnología, que se llevará a cabo en Samsun, Turquía el 30 de agosto de 2022. Los proyectos inscritos se encuentran en la primera etapa de selección, esperando puedan seguir avanzando en todas las etapas.

La participación se está llevando a cabo con la colaboración de 50 alumnos de las carreras de CIA, ITA y Robótica bajo la supervisión y apoyo de 6 docentes.




Durante el mes de marzo se presentaron 67 proyectos integradores multidisciplinarios de las carreras de ITA, ROB y CIA mismos que se desarrollaron en inglés, los cuales se basan en los 17 Objetivos de Desarrollo Sostenible de la ONU, divididos en cuatro categorías que se muestran a continuación:

Tipo de Proyecto	Cantidad presentado
Proyectos Sociales	23
Emprendimiento Tecnológico	5
Innovación de Producto	25
Energías limpias y sustentabilidad ambiental	14

De los anteriormente descritos orgullosamente se contó con la participación del 100% de la matrícula de la Universidad, así como más de 30 docentes y administrativos, adicionalmente se contó con la presencia del Secretario de Educación del Estado, dichos proyectos en un futuro se trataran de apoyar para participar en los diferentes concursos nacionales e internacionales.


Como parte del desarrollo de proyectos que pudieran ser de beneficio a la comunidad, los alumnos dieron continuidad al desarrollo de una prótesis robótica, un proyecto que comenzó con alumnos de decimo grado, ahora es retomado por los chicos de 7 cuatrimestre, con el fin de desarrollarse por completo.

A continuación, se muestran algunas imágenes:



Formación Integral

Con el fin de promover la Universidad durante el mes de febrero se realizó un partido amistoso en la disciplina de Voleibol contra el equipo "Águilas" conformado por 12 alumnas de diferentes instituciones de bachilleres como Luis Donaldo Colosio de la UA de C y CONALEP mismas que visitaron las instalaciones de la universidad antes de iniciar su partido para darles un recorrido y que conozcan nuestro modelo educativo BIS.



Siguiendo las actividades de promoción académica durante el mes de marzo se realizó un partido amistoso contra el COBAC en las disciplinas de Fútbol femenino y varonil, para dar a conocer nuestro programa de Becas Deportivas y Culturales las cuales ofrece hasta un 80% a alumnos con habilidades destacables en el deporte y así poder ofrecerles la oportunidad de seguir estudiando.

Orgullosamente durante el mes de marzo se formalizó que nuestro equipo de básquetbol varonil conformado por 8 alumnos de las diferentes carreras de la Universidad comenzará actividades de participación de equipos representativos en eventos estatales lo anterior toda vez que ahora se tendrá la participación dentro de la Liga Municipal de Básquetbol "Prof. Juan Antonio Martínez Escobedo" partidos que se llevarán a cabo en el gimnasio Santiago V. González.




Como parte de las actividades de generar sentido de pertenencia durante el mes de marzo se tuvo la participación de nuestro alumno Baldemar Mejía Arriola de la carrera de Ingeniería en Robótica quien tuvo una gran participación en la Copa Nuevo León de Atletismo en la categoría salto de longitud.



Para la preparación de talleres representativos para participación en el evento de Interpoliténicos por parte del Rector se hizo la entrega de una batería, un stand para piano y un bajo eléctrico al Grupo de Rock:



Así como por parte del Rector se hizo entrega de uniformes a los equipos representativos de basquetbol, softbol, futbol femenino, futbol varonil, y atletismo con la finalidad de apoyar el desarrollo deportivo de nuestros alumnos y que pueda seguir destacándose en cada disciplina:



Tutorías

Durante este período se designaron 20 docentes de la plantilla para seguir brindando al 100% de los estudiantes el que cuentan con un tutor asignado mismo que da seguimiento a su desempeño.

Programa de Psicopedagogía

Actualmente se está dando seguimiento a nuestra comunidad estudiantil a través de sesiones individuales con atención especializada de la Licenciada en Psicología Cynthia Montalvo Rivera, en donde se están atendiendo temas de estrés, ansiedad, depresión y problemas alimenticios. Se han canalizado a terapia psicológica y seguimiento a un total de 19 estudiantes lo que equivale a cerca del 4% del total de la matrícula.

Plantilla Docente

La plantilla docente actual está formada por un total de 47 profesores de asignatura y tres profesores asociados quienes comparten funciones administrativas y frente al aula.

Modelo BIS

Dentro de los programas de alineación estrategia impulsados por la Secretaria de Educación se encuentra el programa de fortalecimiento de inglés en el que se establecieron actividades contundentes para el cumplimiento de las metas de bilingüismo en el personal docente y sobre todo en el alumnado.

Actualmente el 69.46% de los alumnos se encuentran en niveles de intermedio ha avanzado de acuerdo a la siguiente relación:

NIVEL	MCER	% ALUMNOS
BASICO	A1	8.42%
BASICO	A2	22.32%
INTERMEDIO	B1	31.66%
INTERMEDIO Y AVANZADO	B2	18.67%
	C1	19.13%

Actividades académicas complementarias

Para atender una cordial bienvenida a nuestro Rector, durante el mes de enero se llevó a cabo una serie de partidos amistosos en las disciplinas de basquetbol y futbol en donde se contó con la visita de la Universidad de Ciencias de la Salud de la UA de C y el TECNM campus Piedras Negras.



Dentro de las actividades del mes de marzo se presentó la **Gaceta universitaria**, inicio con la colaboración de 5 alumnos de las carreras de CIA, ITA y Robótica, estuvo bajo la supervisión de las coordinadoras Mtra. Abigail Álvarez Valle de CIA y Mtra. Ana Laura Rodríguez de ITA, llevaron a cabo la realización de la Gaceta universitaria en su primera edición, compartiendo a la comunidad artículos, entrevistas e información de relevancia para nuestra institución y su alumnado.

Link: <https://issuu.com/gacetauppn/docs/gaceta>



El desarrollo de programas sociales por parte de nuestra Universidad se desarrolló una plataforma digital de Acción Social denominada **Cencalli** la cual es un proyecto integrador llevado a la práctica, en el que se creó la plataforma electrónica mediante el diseño de una página web que permite a los usuarios nominar proyectos sociales para ser adoptados por la comunidad estudiantil de la universidad, llevando los beneficios a la comunidad de Piedras Negras.


Durante este trimestre el enfoque fue en crear colectas para diferentes grupos vulnerables en la comunidad incluyendo: el asilo de ancianos de San Vicente y el dispensario médico del DIF.



Image 12 "DIF"

Siguiendo con la participación dentro de proyectos sociales se colaboró con la Coordinación de Discapacidad del Gobierno Municipal, para la difusión de temas relacionados a la visualización de

personas con síndrome de Down referentes al Día Mundial del Síndrome de Down al cual 12 alumnos de 1° cuatrimestre de la carrera de CIA acudieron al teatro José Vasconcelos de nuestra Ciudad fungieron como espectadores de la conferencia magistral y participantes de la mesa redonda de padres de familia, profesionales y estudiantes.



Los alumnos de la carrera de CIA generaron un proyecto social que incluye la creación de programas educativos de emergencia para niños y jóvenes en situación de calle debido a su movilización migrante por el país, de manera que, ofreciendo materiales didácticos de rápida comprensión y ejecución y los útiles escolares necesarios para su uso, han permitido que estos niños y jóvenes mantengan un nivel de estudios que les permita continuar con mayor facilidad su educación formal una vez que arriben a su destino final.

Durante el mes de marzo 10 alumnos acudieron al centro comunitario de migrantes en donde desarrollaron acciones que promovieron la educación a niños y jóvenes migrantes que se encuentran de paso en nuestra ciudad, para fortalecer su desarrollo personal.

Adicionalmente la Ing. Alejandra Berenice Hernández Menchaca profesor de asignatura de las tres carreras que se ofertan en nuestra Universidad, propuso al Rector el pasado mes de marzo como acción de mejora continua para nuestra universidad el proyecto de los lineamientos para el acceso y uso del estacionamiento de la UPPN, mismo que ya fue elaborado.

Jefatura de Vinculación

Firma de Convenios

Para el cumplimiento de una de las funciones sustantivas de la universidad: vinculación con el sector productivo y social y con el propósito de incrementar los lazos de cooperación y apoyo por parte de las empresas, tanto en recepción de practicantes, proyectos e investigación; se firmaron cuatro convenios durante el primer trimestre:

1. Laminados de Barro S.A.



2. Asociación de Agentes Aduanales, quien nos regaló 10 licencias para el uso de APTA CE, para que los alumnos puedan consultar sobre leyes u ordenamientos legales, circulares, boletines o comunicados relativos al comercio exterior.



3. Manufacturas VU, S de R.L. de C.V.



4. Presidencia Municipal de Piedras Negras



Asimismo, se llevaron a cabo la firma de 4 convenios de carácter académico:


1. CBTIS 34



2. COBAC



3. El Valor de Educar con Constellation Brands México con la finalidad de ofrecer becas en las carreras de Ingeniería en Robótica y Tecnología Ambiental, siendo beneficiados durante el 2021 con 27 becas, estando actualmente en revisión las 47 solicitudes de este año.



4. Cambridge con el propósito de capacitar con mejores herramientas a nuestros docentes y alumnos, para de ese modo forjar los mejores profesionistas de la región.



Con la firma de estos convenios, se fomenta el ingreso a la universidad, ofreciéndoles un 30% de descuento en las colegiaturas regulares para los familiares directos de los asociados de dichas empresas.

Adicionalmente se participó en la creación del Consejo de Vinculación Universidad- Empresa de la Región Norte de Coahuila, con la participación de 22 empresas de la región y directores de Universidades y Bachilleratos; esto como una estrategia de colaboración entre los sectores gubernamental, empresarial y educativo, con el fin de impulsar la adecuada formación de capital humano. Cabe destacar que nuestro rector C.P. Raúl A. Vela fue nombrado co-presidente de este consejo.



También tuvimos el gusto de recibir a distinguidas personalidades quienes acudieron a conocer la Universidad a través de un recorrido por las instalaciones y laboratorios y a quienes les explicamos el modelo BIS, del cual estamos muy orgullosos.

Entre estas visitas tuvimos a la alcaldesa de Piedras Negras, Norma Lucille Treviño Galindo y su equipo de trabajo, a la Diputada Esperanza Chapa, al C.P. Abel Ayala Flores, empresario local, Ing. Sergio Dávila Flores director general de la empresa RASSINI acompañado de su equipo de trabajo y nuestra egresada Ing. Dariela I. Flores para exponerles el proyecto de "Generación de hidrógeno mediante electrólisis". Así mismo recibimos a la Lic. Elsa de Hoyos Barrientos, de Recursos Humanos y el Ing. Ricardo Maldonado, responsable de Planta 3, de Lear Corporation Piedras Negras con el propósito de estrechar el vínculo de colaboración con la Universidad y trabajar en proyectos conjuntos en beneficio de nuestros alumnos.



Promoción

Como parte de las actividades de promoción, se visitaron diferentes bachilleratos para la difusión de nuestra oferta educativa, entre ellas:

- Cobac Heróico Colegio Militar



- CBITS 20 de Sabinas



- Cecytec Piedras Negras Norte



- Cecytec Morelos



- CBITS 239



- UAdeC Jaime Lozano Benavides de Allende



- Cecytec José Zertuche de Allende



- Cecytec Centenario



- Cbtis 54 de Acuña



Como parte integral del plan de promoción, nuestro Rector encabezó la Primera Junta de Trabajo con los directores de 24 Bachilleratos de la región desde Acuña, los Cinco Manantiales y Sabinas, con la finalidad de estrechar los lazos de colaboración y presentarles la oferta educativa de la Universidad y el plan de trabajo con los planes de acción en beneficio de los jóvenes próximos a egresar de preparatoria.



Adicionalmente, se realizó el día 25 de marzo el OPEN HOUSE 2022, con la participación récord de 20 bachilleratos, a los cuales se les proporcionó el servicio de transporte para su traslado a la universidad. A su arribo fueron atendidos en grupos pequeños por el STAFF conformado por nuestros alumnos, quienes los guiaron a través de las 19 diferentes actividades académicas, deportivas y culturales para motivarlos a continuar sus estudios en UPPN. Adicionalmente contamos con el servicio de registro y compra de fichas para el examen de admisión, así como la entrega de un snack al retirarse.



Dentro de las actividades que se llevaron a cabo los alumnos de 7mo. Cuatrimestre de CIA, diseñaron una simulación de Aduanas México para incentivar el interés de los aspirantes a ingreso a la Universidad liderados por el Lic. Raúl Pilas Rivadeneira, quienes diseñaron y montaron una simulación de la aduana fronteriza, con todos sus procesos para que los aspirantes que nos visitaron pudieran conocer parte de las labores del aduanero y como esto forma parte de la carrera de Comercio Internacional y Aduanas.



Internacionalización:

Dentro de la filosofía BIS de Internacionalización se llevó a cabo la difusión de becas para egresados del Gobierno de México a través de la Secretaría de Relaciones Exteriores y HUAWEI Technologies, denominadas "1,000 talentos para el desarrollo digital de América Latina y el Caribe", dirigido a MUJERES estudiantes, profesionistas y académicas interesadas en las Tecnologías de la Información y Comunicación, con dominio del idioma inglés.

Así mismo se brindó la promoción de becas Santander Idiomas: Francés, Alemán e Italiano

Con el propósito de tener un acercamiento inicial con la Universidad de Texas en San Antonio, el Rector C.P. Raúl Alejandro Vela Erhard, viajó a dicha universidad con propuestas para la colaboración mutua en pro de nuestras actividades de internacionalización.

Objetivos de Desarrollo Sostenible:

Se llevo a cabo la donación de 200 árboles de diversas especies por parte de la Secretaría de Medio Ambiente a través de la Lic. Eglantina Canales Gutiérrez.



En alineación a nuestra filosofía BIS y a los Objetivos de Desarrollo Sostenible que nos recomienda la ONU, se realizaron distintas actividades para fomentar el cuidado del agua, de medio ambiente y la equidad de género, con publicaciones en redes sociales de:


- **Día Mundial de la Naturaleza**



- **Día Mundial del Agua**



• **Día de las Niñas y Mujeres en la Ciencia**



• **Huertos en Casa**



- **Día Mundial de la Educación Ambiental**



También contamos con la participación del conferencista Ricardo Perret con una plática motivacional dirigida a estudiantes de Bachilleratos denominada: **“El Poder de la Autenticidad”**.



Bolsa de trabajo:

Se difundieron ofertas de:

Construrama Che Che, Littelfuse, John Deere, Path Logistic, Hyundai, Transportes Cari, Newell y LEAR, desglosadas de la siguiente manera: 3 para la Ingeniería en Robótica, 1 para Ingeniería en Tecnología Ambiental y 3 para la Licenciatura en comercio Internacional.

Visitas:

LEAR

Inmersión de 5 grupos de Ingeniería en Robótica a la industria por parte de nuestros colaboradores de Lear guiados por la docente Ing. Soirrab Barrios, se llevó a cabo visita a la empresa Lear, los alumnos están visitando las industrias de la localidad con el fin de que los chicos conozcan mejor los procesos que se llevan a cabo dentro de la industria para vivir de primera mano la experiencia del trabajo en campo y el cómo los procesos se desarrollan dentro de la misma.



RASSINI

Para conmemorar el Día Mundial del Agua, la empresa Rassini convoca a proyectos orientados al cuidado del vital líquido, participamos con un equipo de 5 alumnos y su docente Ing. Iliana María Martínez con el proyecto *"Implementación de sistema automatizado para ahorro de agua en la red hidráulica doméstica"*



Littelfuse

Como parte de la preparación de los alumnos dentro de la carrera de robótica visitaron a la empresa Littelfuse acompañados de la Ing. Iliana Martínez, en donde se les da la oportunidad de participar en proyectos que se llevan a cabo por parte de las distintas empresas de la localidad, esto con el fin de prepararlos con problemas reales, para que estos generen soluciones reales. Pues el alumno

adquiere experiencia mediante la participación en proyectos que se llevan a cabo en empresas de la localidad, donde se busca dar solución a problemáticas reales del ámbito laboral actual.



Planta Potabilizadora

Con el propósito de conocer el proceso de captación y potabilización del agua, los alumnos de 1er cuatrimestre de la Ingeniería en Tecnología Ambiental, visitaron la Planta Potabilizadora.




Prácticas profesionales

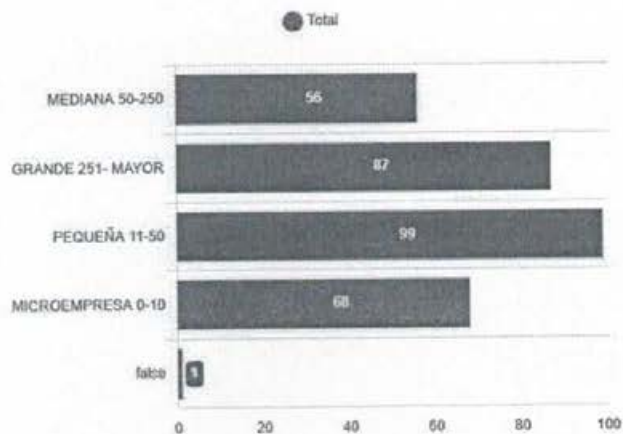
Participaron 311 alumnos de 4º, 7º y 10º cuatrimestres con los siguientes números:

- Total	311
+ ESTANCIAS I	94
+ ESTANCIAS II	115
+ ESTADÍA PROFESIONAL	102

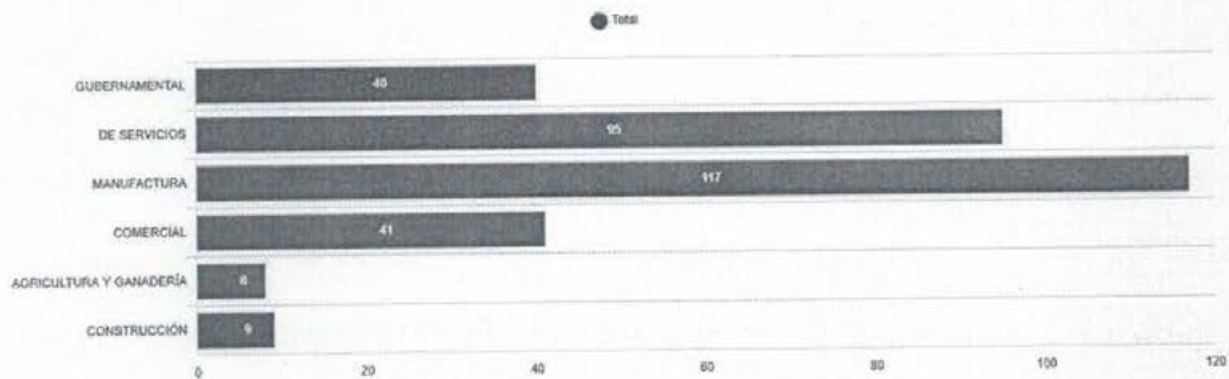
Sector Económico



Tamaño de la empresa




Giro de la Empresa



Egresados


Se realizó una encuesta de seguimiento de egresados obteniendo los siguientes resultados:




Subdirección de Infraestructura y Patrimonio

Como dato informativo se señalan las mejoras hechas a nuestra Universidad por parte del ICIFED, mismas que aún se siguen trabajando razón por la cual la entrega formal aún no se lleva a cabo, sin embargo, se presentan los avances siguientes:



Pintura de Cancha de usos Múltiples (Basquetbol, Futbol y Voleibol)






Colocación de pasto sintético en color verde y rojo




Pintura cajones de estacionamiento




Pintura Cordón Cuneta



Como parte de la estrategia de ir mejorando en infraestructura se ha llevado a cabo la realización de tres cubículos administrativas en el edificio "A"




Así como la realización de dos bodegas bajo las escaleras del edificio "A" con la finalidad de mantener el resguardo de material de las áreas administrativas



De igual forma para asegurar el buen funcionamiento de los bienes materiales con los que cuenta nuestra Universidad se realizó el mantenimiento de los aires acondicionados de los edificios A y B



Con el fin de proporcionar mayor seguridad y vigilancia en la universidad, se tienen instaladas 32 cámaras de las cuales 13 corresponden al edificio "A", 3 exteriores las cuales se repararon y 8 en el edificio "B" y se instalaron un sistema de video vigilancia de 8 cámaras en el edificio C.



Así como también la reparación del enlace con 3 cámaras exteriores.



Indicadores

Se presentan a continuación una lista de indicadores presentados donde podemos ver los resultados de la Universidad Politécnica de Piedras Negras al cierre del periodo Ene-Abr 2022

Resumen de indicadores Universidad Politécnica de Piedras Negras	Ene-Abr 2022	May-Ago 2022	Sep-Dic 2022
Escolares			
Población Escolar	442		
En Línea	0		
Presencial	442		
Vacunados	433		
% de Abandono Escolar	8		
% de Reprobación	2		
No. de Alumnos de Nuevo Ingreso	2		
% de Cobertura*	2		
% de Becas	20		
% de Eficiencia Terminal	0		
Alumnos Titulados (Esquema Tradicional)	15		
Alumnos Titulados (Sistema BIS)	0		
% de Alumnos con Acceso a internet dentro de la universidad	100		
Plantilla Docente y Administrativa			
No. de Docentes	47		
Hombres	27		
Mujeres	20		
No. de Profesores Asociados	3		
% Docentes con Posgrado	12		
% de Docentes Evaluados	100		
% de Docentes que imparten tutorías	30		
% de Docentes en Cursos de Formación y/o Actualización	3.6		
No. de Alumnos por Profesores Asociados	147.3		
No. de Alumnos por Personal Administrativo	20.18		
Hacia Calidad Educativa			
% de Alumnos en Programa de Psicopedagogía	4.75		
% de Alumnos en Talleres de Formación Integral	100.0		
% de Alumnos en Actividades Deportivas	14.47		
% de Alumnos en Actividades Culturales	9.72		
% de Alumnos en Actividades de Responsabilidad Social	4.62		
No. de alumnos movilidad Nacional	3.0		
No. de alumnos en movilidad Internacional	1.0		
No. de docentes movilidad Nacional	0.0		
No. de docentes en movilidad Internacional	0.0		
Fortalecimiento de Inglés			
% de Programas Educativos que se Imparten en Lengua Extranjera	100.00		
% de Alumnos con Nivel de Inglés Avanzado	37.8		
% de Docentes con Nivel de Inglés requerido (B2 - C1)	88		
Vinculación			
% de Egresados en el Sector Laboral	77%		
% de Alumnos en Estancia	47%		
% de Alumnos en Estadia	23%		
No. de Convenios	9		
Infraestructura			
% Capacidad Instalada en Uso	80		
No. de Alumnos por Computadora	5.2		
Administrativo			
Costo por alumno	\$9,754		

Información Financiera

1er Avance de gestión financiera 2022



UNIVERSIDAD POLITÉCNICA DE PIEDRAS NEGRAS
ESTADO DE SITUACIÓN FINANCIERA
PRIMER INFORME DE AVANCE DE GESTIÓN FINANCIERA
AL 31 DE MARZO DE 2022

	2022	2021		2022	2021
ACTIVO			PASIVO		
ACTIVO CIRCULANTE			PASIVO CIRCULANTE		
EFFECTIVO Y EQUIVALENTES	\$2,630,673.59	\$3,660,587.86	CUENTAS POR PAGAR A CORTO PLAZO	\$156,240.25	\$296,469.96
DERECHOS A RECIBIR EFECTIVO Y EQUIV	32,000.20	1,205.55			
DERECHOS A RECIBIR BIENES O SERVICIO	215,522.00	0.00			
TOTAL ACTIVO CIRCULANTE	\$2,876,195.79	\$4,866,793.41	TOTAL DE PASIVO CIRCULANTE	\$156,240.25	\$296,469.96
			TOTAL PASIVO	\$156,240.25	\$296,469.96
ACTIVO NO CIRCULANTE			HACIENDA PÚBLICA/PATRIMONIO CONTRIBUIDO	3,381,585.22	3,381,585.22
BIENES INMUEBLES	198,324,203.23	198,324,203.23			
BIENES MUEBLES	10,759,878.15	10,878,786.57	HACIENDA PÚBLICA/PATRIMONIO GENERADO	\$199,849,733.92	\$200,175,960.15
ACTIVOS INTANGIBLES	1,728,249.12	1,728,249.12	RESULTADO DEL EJERCICIO	-326,226.23	-3,283,588.02
DEPRECIACIÓN	-10,301,966.90	-10,739,966.90	RESULTADOS DE EJERCICIOS ANTERIORES	3,424,846.55	6,658,434.57
TOTAL ACTIVO CIRCULANTE	\$200,311,363.60	\$200,192,272.02	RECTIFICACIONES DE RESULTADOS DE EJ. ANT.	196,751,113.60	196,751,113.60
			TOTAL HACIENDA PÚBLICA/PATRIMONIO	\$203,231,319.34	\$203,557,545.37
TOTAL ACTIVO	\$203,387,559.39	\$203,854,015.33	TOTAL PASIVO Y HACIENDA PÚBLICA/PATRIMONIO	\$203,387,559.39	\$203,854,015.33



UNIVERSIDAD POLITÉCNICA DE PIEDRAS NEGRAS
ESTADO DE ACTIVIDADES
PRIMER INFORME DE AVANCE DE GESTIÓN FINANCIERA 2022
DEL 01 DE ENERO AL 31 DE MARZO DE 2022

	2022	2021
INGRESOS DE GESTIÓN Y CONVENIOS		
INGRESO PROPIO	\$ 1,218,770.00	\$ 1,001,066.37
SUBSIDIO ESTATAL	\$ 1,331,615.64	\$ 1,125,000.00
SUBSIDIO FEDERAL	\$ 1,300,581.00	\$ 1,036,962.00
PRODUCTOS FINANCIEROS	\$ 4,365.92	\$ 3,816.97
TOTAL DE INGRESOS DE GESTIÓN Y CONVENIOS	\$ 3,855,332.56	\$ 3,166,845.34
OTROS INGRESOS Y BENEFICIOS		
OTROS INGRESOS Y BENEFICIOS VARIOS	\$ 130,000.00	\$ -
TOTAL DE OTROS INGRESOS Y BENEFICIOS	\$ 130,000.00	\$ -
TOTAL DE INGRESOS Y OTROS BENEFICIOS	\$ 3,985,332.56	\$ 3,166,845.34
GASTOS DE FUNCIONAMIENTO Y AYUDAS SOCIALES		
SERVICIO PERSONALES	\$ 2,642,461.34	\$ 2,082,063.55
MATERIALES Y SUMINISTROS	\$ 425,501.15	\$ 158,833.83
SERVICIOS GENERALES	\$ 1,164,276.30	\$ 424,277.96
AYUDAS SOCIALES	\$ 79,320.00	\$ -
TOTAL DE GASTOS DE FUNCIONAMIENTO Y AYUDA	\$ 4,311,558.79	\$ 2,665,175.34
OTROS GASTOS Y PÉRDIDAS EXTRAORDINARIAS		
DEPRECIACIONES	\$ -	\$ -
TOTAL DE OTROS GASTOS Y PÉRDIDAS EXTRAORDI	\$ -	\$ -
TOTAL DE GASTOS Y OTRAS PÉRDIDAS	\$ 4,311,558.79	\$ 2,665,175.34
RESULTADO DEL EJERCICIO (AHORRO/DESAHORRO)	-\$ 326,226.23	\$ 501,670.00

DESGLOSE DE GASTOS ENERO-MARZO 2022

CAPÍTULO	CUENTA	IMPORTE	
1000	SUELDOS	2,386,256.71	
1000	IMSS	134,250.39	
1000	DESPENSA Y MATERIAL DIDACTICO	121,954.24	2,642,461.34
2000	MATERIALES Y UTILES DE OFICINA	12,511.60	
2000	MATERIAL LIMPIEZA	37,177.71	
2000	MATERIALES Y SUMINISTROS PLANTELES EDUCATIVOS	192,294.00	
2000	PRODUCTOS ALIMENTICIOS	49,683.22	
2000	MATERIAL ELÉCTRICO Y ELECTRÓNICO	676.15	
2000	MATERIALES COMPLEMENTARIOS	45,902.68	
2000	OTROS MATERIALES Y ARTÍCULOS DE CONSTRUCCIÓN Y REPARACIÓN	928.00	
2000	PRODUCTOS QUÍMICOS BÁSICOS	7,616.65	
2000	COMBUSTIBLES	30,500.00	
2000	HERRAMIENTAS MENORES	4,048.03	
2000	REFACCIONES Y ACCESORIOS MENORES EQUIPO TRANSPORTE	149.00	
2000	REFACCIONES Y ACCESORIOS PARA EQUIPO DE CÓMPUTO	9,152.64	
2000	VESTUARIO, UNIFORMES Y BLANCOS	31,149.77	
2000	PRENDAS DE PROTECCIÓN PERSONAL	904.50	
2000	ARTICULOS DEPORTIVOS	2,807.20	425,501.15
3000	ENERGIA ELECTRICA	153,053.00	
3000	SERVICIO DE AGUA	26,996.00	
3000	SERVICIOS DE CONDUCCIÓN SEÑALES ANALÓGICAS	87,104.04	
3000	SERVICIO POSTAL	919.54	
3000	SERVICIOS INTEGRALES DE INFRAESTRUCTURA DE CÓMPUTO	31,212.00	
3000	SERVICIOS GENERALES PLANTELES EDUCATIVOS	0.00	
3000	ARRENDAMIENTO DE EDIFICIOS Y LOCALES	0.00	
3000	ARRENDAMIENTO DE EQUIPO Y BIENES INFORMATICOS	5,800.00	
3000	ARRENDAMIENTO DE EQUIPO INSTRUMENTAL Y DE LABORATORIO	0.00	
3000	OTROS ARRENDAMIENTOS	4,332.00	
3000	SERVICIOS DE AUDITORIA	17,307.70	
3000	SERVICIOS LEGALES	6,083.92	
3000	OTRAS ASESORIAS	0.00	
3000	SERVICIOS DE AVALÚO	0.00	
3000	SERVICIOS DE INFORMÁTICA	12,474.17	
3000	AYUDA MAESTRIAS	3,484.00	
3000	SERVICIOS DE CAPACITACIÓN EN MATERIA DE PBR-SED	0.00	
3000	OTROS SERVICIOS COMERCIALES	2,171.52	
3000	IMPRESIÓN Y ELABORACIÓN DE MATERIAL INFOMRATIVO	71,280.00	
3000	SERVICIOS FINANCIEROS Y BANCARIOS	23,558.79	
3000	SEGURO DE BIENES PATRIMONIALES	12,676.26	
3000	SEGUROS Y FIANZAS	17,457.46	
3000	MANTENIMIENTO Y CONSERVACION DE INMUEBLES	440,556.52	
3000	MANTENIMIENTO Y CONSERVACION DE MOBILIARIO Y EQUIPO DE ASMINI:	0.00	
3000	MANTENIMIENTO Y CONSERVACION DE BIENES INFORMÁTICOS	1,080.00	
3001	INSTALACIÓN, REPARACIÓN Y MANTENIMIENTO DE EQUIPO E INSTRUMENT	0.00	
3000	MITO. Y CONSERVACIÓN DE VEHICULOS	6,153.40	
3000	SERVICIO DE LIMPIEZA	71,124.80	
3000	DIFUSIÓN DE MENSAJES COMERCIALES PARA PROMOVER LA VENTA DE PRC	20,319.99	
3000	VIATICOS	66,669.19	
3000	SERVICIOS OFICIALES	0.00	
3000	GASTOS DE ORDEN SOCIAL	0.00	
3000	OTROS IMPUESTOS Y DERECHOS	40,752.00	
3000	CUOTAS Y SUSCRIPCIONES	2,000.00	
3000	GASTOS MENORES	19,546.00	
3000	IMPUESTO SOBRE NOMINA	50,164.00	1,164,276.30
4000	BECAS	79,320.00	79,320.00
TOTAL			4,311,558.79

Cuenta Pública 2021



UNIVERSIDAD POLITÉCNICA DE PIEDRAS NEGRAS ESTADO DE SITUACIÓN FINANCIERA CUENTA PÚBLICA 2021 AL 31 DE DICIEMBRE DE 2021

	2021	2020		2021	2020
ACTIVO			PASIVO		
ACTIVO CIRCULANTE			PASIVO CIRCULANTE		
EFFECTIVO Y EQUIVALENTES	\$3,660,337.36	\$3,880,438.93	CUENTAS POR PAGAR A CORTO PLAZO	\$296,469.96	\$186,364.63
DERECHOS A RECIBIR EFECTIVO Y EQUIVALU	1,205.95	24,366.84			
DERECHOS A RECIBIR BIENES O SERVICIOS	0.00	45,242.36			
TOTAL ACTIVO CIRCULANTE	\$3,661,743.31	\$3,950,048.13	TOTAL DE PASIVO CIRCULANTE	\$296,469.96	\$186,364.63
			TOTAL PASIVO	\$296,469.96	\$186,364.63
ACTIVO NO CIRCULANTE			HACIENDA PUBLICA/PATRIMONIO CONTRIBUIDO	3,381,585.22	3,381,585.22
BIENES INMUEBLES	198,324,203.23	198,324,203.23	HACIENDA PUBLICA/PATRIMONIO GENERADO	\$200,175,960.15	\$204,960,275.98
BIENES MUEBLES	10,878,786.57	9,958,618.90	RESULTADO DEL EJERCICIO	-3,233,588.02	-1,733,901.79
ACTIVOS INTANGIBLES	1,729,249.12	1,729,249.12	RESULTADOS DE EJERCICIOS ANTERIORES	6,658,434.57	8,392,136.36
DEPRECIACION	-10,739,966.90	-5,433,893.55	RECTIFICACIONES DE RESULTADOS DE EL ANT.	196,751,113.60	198,301,841.41
TOTAL ACTIVO CIRCULANTE	\$200,192,272.02	\$204,578,177.70	TOTAL HACIENDA PUBLICA/PATRIMONIO	\$203,557,545.37	\$208,341,881.20
TOTAL ACTIVO	\$203,854,015.33	\$208,528,225.83	TOTAL PASIVO Y HACIENDA PUBLICA/PATRIMONIO	\$203,854,015.33	\$208,528,225.83



UNIVERSIDAD POLITÉCNICA DE PIEDRAS NEGRAS ESTADO DE ACTIVIDADES CUENTA PÚBLICA 2021 DEL 01 DE ENERO AL 31 DE DICIEMBRE DE 2021

	2021	2022
INGRESOS DE GESTIÓN Y CONVENIOS		
INGRESO PROPIO	\$ 4,361,887.80	\$ 3,164,451.44
SUBSIDIO ESTATAL	\$ 4,500,000.00	\$ 4,500,000.00
SUBSIDIO FEDERAL	\$ 6,502,925.00	\$ 5,152,925.00
PRODUCTOS FINANCIEROS	\$ 16,876.20	\$ 20,369.58
TOTAL DE INGRESOS DE GESTIÓN Y CONVENIOS	\$ 15,381,689.00	\$ 12,837,746.02
OTROS INGRESOS Y BENEFICIOS		
OTROS INGRESOS Y BENEFICIOS VARIOS	\$ -	\$ -
TOTAL DE OTROS INGRESOS Y BENEFICIOS	\$ -	\$ -
TOTAL DE INGRESOS Y OTROS BENEFICIOS	\$ 15,381,689.00	\$ 12,837,746.02
GASTOS DE FUNCIONAMIENTO Y AYUDAS SOCIALES		
SERVICIO PERSONALES	\$ 10,361,136.61	\$ 9,012,698.96
MATERIALES Y SUMINISTROS	\$ 1,211,112.70	\$ 378,315.75
SERVICIOS GENERALES	\$ 3,160,244.23	\$ 2,976,384.57
AYUDAS SOCIALES	\$ 101,515.60	\$ -
TOTAL DE GASTOS DE FUNCIONAMIENTO Y AYUDA	\$ 14,834,009.14	\$ 12,367,399.28
OTROS GASTOS Y PÉRDIDAS EXTRAORDINARIAS		
DEPRECIACIONES	\$ 3,781,267.88	\$ 2,204,248.53
TOTAL DE OTROS GASTOS Y PÉRDIDAS EXTRAORDI	\$ 3,781,267.88	\$ 2,204,248.53
TOTAL DE GASTOS Y OTRAS PÉRDIDAS	\$ 18,615,277.02	\$ 14,571,647.81
RESULTADO DEL EJERCICIO (AHORRO/DESAHORRO)	-\$ 3,233,588.02	-\$ 1,733,901.79

DESGLOSE DE GASTOS ENERO-DICIEMBRE 2021

CAPÍTULO	CUENTA	IMPORTE	
1000	SUELDOS	8,361,635.29	
1000	VACACIONES	9,068.44	
1000	PRIMA VACACIONAL	305,863.73	
1000	AGUINALDO	551,278.58	
1000	ANTIGÜEDAD	20,404.80	
1000	IMSS	557,399.07	
1000	INDEMNIZACIONES	130,080.64	
1000	DESPENSA Y MATERIAL DIDACTICO	425,496.06	10,361,136.61
2000	MATERIALES Y UTILES DE OFICINA	27,071.43	
2000	MATERIAL LIMPIEZA	102,138.85	
2000	MATERIALES, ÚTILES Y EQUIPOS MENORES PARA BIENES INFORMATICOS	38,278.43	
2000	MATERIALES U ÚTILES DE IMPRESIÓN Y REPRODUCCIÓN	13,109.27	
2000	MATERIAL DE APOYO INFORMATIVO	28,561.20	
2000	MATERIALES Y SUMINISTROS PLANTELES EDUCATIVOS	697,397.97	
2000	PRODUCTOS ALIMENTICIOS	52,376.38	
2000	MATERIAL ELÉCTRICO Y ELECTRÓNICO	954.20	
2000	MATERIALES COMPLEMENTARIOS	40,394.58	
2000	OTROS MATERIALES Y ARTÍCULOS DE CONSTRUCCIÓN Y REPARACIÓN	5,330.38	
2000	PRODUCTOS QUÍMICOS BÁSICOS	14,647.18	
2000	MATERIALES, ACCESORIOS Y SUMINISTROS MÉDICOS	11,120.00	
2000	COMBUSTIBLES	40,541.13	
2000	HERRAMIENTAS MENORES	1,086.85	
2000	REFACCIONES Y ACCESORIOS MENORES EQUIPO TRANSPORTE	26,641.35	
2000	REFACCIONES Y ACCESORIOS MENORES DE EDIFICIOS	13,474.43	
2000	REFACCIONES Y ACCESORIOS PARA EQUIPO DE CÓMPUTO	84,925.07	
2000	VESTUARIO, UNIFORMES Y BLANCOS	7,830.00	
2000	PRENDAS DE PROTECCIÓN PERSONAL	849.00	
2000	PLAGUICIDAS, ABONOS Y FERTILIZANTES	1,791.00	
2000	ARTICULOS DEPORTIVOS	2,594.00	1,211,112.70
3000	ENERGIA ELECTRICA	570,647.84	
3000	SERVICIO DE AGUA	48,810.00	
3000	SERVICIOS DE CONDUCCION SEÑALES ANALÓGICAS	338,529.14	
3000	SERVICIO POSTAL	3,646.29	
3000	SERVICIOS GENERALES PLANTELES EDUCATIVOS	23,700.00	
3000	ARRENDAMIENTO DE EQUIPO Y BIENES INFORMATICOS	56,400.00	
3000	ARRENDAMIENTO DE EQUIPO INSTRUMENTAL Y DE LABORATORIO	2,721.60	
3000	OTROS ARRENDAMIENTOS	14,826.80	
3000	SERVICIOS DE AUDITORIA	116,105.80	
3000	OTRAS ASESORIAS	139,200.00	
3000	SERVICIOS DE INFORMÁTICA	5,162.00	
3000	AYUDA MAESTRIAS	17,420.00	
3000	SERVICIOS DE CAPACITACIÓN EN MATERIA DE PBR-SED	58,000.00	
3000	OTROS SERVICIOS COMERCIALES	4,519.83	
3000	IMPRESIÓN Y ELABORACIÓN DE MATERIAL INFOMRATIVO	8,298.79	
3000	SERVICIOS FINANCIEROS Y BANCARIOS	91,167.23	
3000	SEGUROS Y FIANZAS	25,564.04	
3000	MANTENIMIENTO Y CONSERVACION DE INMUEBLES	490,388.92	
3000	MANTENIMIENTO Y CONSERVACION DE MOBILIARIO Y EQUIPO DE ASMIF	7,080.00	
3001	INSTALACIÓN, REPARACIÓN Y MANTENIMIENTO DE EQUIPO E INSTRUME	120,586.56	
3000	MITO. Y CONSERVACIÓN DE VEHICULOS	33,701.57	
3000	SERVICIO DE LIMPIEZA	449,059.20	
3000	DIFUSIÓN DE MENSAJES COMERCIALES PARA PROMOVER LA VENTA DE P	9,300.00	
3000	VIATICOS	265,627.62	
3000	SERVICIOS OFICIALES	18,475.00	
3000	GASTOS DE ORDEN SOCIAL	1,740.00	
3000	OTROS IMPUESTOS Y DERECHOS	6,846.00	
3000	CUOTAS Y SUSCRIPCIONES	35,765.00	
3000	GASTOS MENORES	3,480.00	
3000	IMPUESTO SOBRE NOMINA	193,475.00	3,160,244.23
4000	BECAS	101,515.60	101,515.60
	DEPRECIACIONES Y AMORTIZACIONES	3,781,267.88	3,781,267.88

TOTAL

18,615,277.02

SEP
SECRETARÍA DE
EDUCACIÓN PÚBLICA



UTP
COORDINACIÓN GENERAL DE UNIVERSIDADES
TECNOLÓGICAS Y POLITÉCNICAS

Gobierno
del Estado



SE SECRETARÍA
DE EDUCACIÓN

Coahuila
de Zaragoza

d) CUMPLIMIENTO DE LOS
OBJETIVOS, METAS Y
SATISFACCIÓN DE LAS
NECESIDADES PROYECTADOS

Entidad Federativa/Municipio: UNIVERSIDAD POLITECNICA DE PIEDRAS NEGRAS

CUMPLIMIENTO DE LOS OBEJTIVOS

Correspondiente al primer trimestre de 2022

Programa o Fondo	Destino de los Recursos	Ejercicio		Reintegro
		DEVENGADO	PAGADO	
SUBSIDIOS PARA ORGANISMOS DESCENTRALIZADOS ESTATALES	PIEDRAS NEGRAS, COAHUILA	1,300,581.00	1,300,581.00	0.00

SEP
SECRETARÍA DE
EDUCACIÓN PÚBLICA



UTP
COORDINACIÓN GENERAL DE UNIVERSIDADES
TECNOLÓGICAS Y POLITÉCNICAS



e) PROGRAMA ANUAL DE EVALUACIONES DEL EJERCICIO 2022

SEP
SECRETARÍA DE
EDUCACIÓN PÚBLICA



UTP
COORDINACIÓN GENERAL DE UNIVERSIDADES
TECNOLÓGICAS Y POLITÉCNICAS

Gobierno
del Estado




SE SECRETARÍA
DE EDUCACIÓN

Coahuila
de Zaragoza

f) RESULTADOS DE LA EVALUACION DE DESEMPEÑO DE LOS PROGRAMAS DE LA ENTIDAD FEDERATIVA

RESULTADOS DE LA EVALUACIÓN DE DESEMPEÑO
PRIMER INFORME DE AVANCE DE GESTIÓN FINANCIERA 2022
DEL 01 DE ENERO AL 31 DE MARZO DE 2022

LA UNIVERSIDAD NO CUENTA CON RESULTADOS DE LA EVALUACIÓN DE DESEMPEÑO A LA FECHA.


LC. BEATRIZ SARAHI PEREZ CARRILLO
SUBDIRECTOR ADMINISTRATIVO


C.P. RAUL ALEJANDRO VELA ERHARD
RECTOR DE LA UNIVERSIDAD

SEP
SECRETARÍA DE
EDUCACIÓN PÚBLICA



UTP
COORDINACIÓN GENERAL DE UNIVERSIDADES
TECNOLÓGICAS Y POLITÉCNICAS

Gobierno
del Estado



SE

SECRETARÍA
DE EDUCACIÓN

Coahuila
de Zaragoza

INFORMACIÓN

ADICIONAL

UPPN
UNIVERSIDAD POLITÉCNICA
DE COAHUILA

BIS
UNIVERSITARIO

¡Fuerte,
Coahuila) es!

SEP
SECRETARÍA DE
EDUCACIÓN PÚBLICA



UTP
COORDINACIÓN GENERAL DE UNIVERSIDADES
TECNOLÓGICAS y POLITÉCNICAS

Gobierno
del Estado



SE | SECRETARÍA
DE EDUCACIÓN

Coahuila
de Zaragoza

a) RELACIÓN DE BIENES MUEBLES AL 31 DE MARZO DE 2022

Ente Público: UNIVERSIDAD POLITÉCNICA DE PIEDRAS NEGRAS

Relación de Bienes Muebles que componen su patrimonio

Al 31 de marzo de 2022

Código	Descripción del Bien	Valor en libros
5110100131-10	BOTE JUMBO 2 PK NEGRO	100.71
5110100131-11	BOTE JUMBO 2 PK NEGRO	100.71
5110100131-12	BOTE JUMBO 2 PK NEGRO	100.71
5110100131-13	BOTE JUMBO 2 PK NEGRO	100.71
5110100131-14	BOTE JUMBO 2 PK NEGRO	100.71
5110100131-1	CESTO ACABADO EN MADERA	281.88
5110100131-2	CESTO ACABADO EN MADERA	281.88
5110100131-3	CESTO ACABADO EN MADERA	281.88
5110100131-4	CESTO ACABADO EN MADERA	281.88
5110100131-5	CESTO ACABADO EN MADERA	281.88
5110100131-6	CESTO ACABADO EN MADERA	281.88
5110100131-7	CESTO ACABADO EN MADERA	281.88
5110100131-8	CESTO ACABADO EN MADERA	281.88
5110100131-9	CESTO ACABADO EN MADERA	281.88
5110100129-316	SILLA TUBULAR	263.48
5110100129-317	SILLA TUBULAR	263.48
5110100129-318	SILLA TUBULAR	263.48
5110100129-319	SILLA TUBULAR	263.48
5110100129-320	SILLA TUBULAR	263.48
5110100129-321	SILLA TUBULAR	263.48
5110100129-322	SILLA TUBULAR	263.48
5110100129-323	SILLA TUBULAR	263.48
5110100129-324	SILLA TUBULAR	263.48
5110100129-325	SILLA TUBULAR	263.48
5110100129-326	SILLA TUBULAR	263.48
5110100129-327	SILLA TUBULAR	263.48
5110100129-328	SILLA TUBULAR	263.48
5110100129-329	SILLA TUBULAR	263.48
5110100129-330	SILLA TUBULAR	263.48
5110100129-331	SILLA TUBULAR	263.48
5110100129-332	SILLA TUBULAR	263.48
5110100129-333	SILLA TUBULAR	263.48
5110100129-334	SILLA TUBULAR	263.48
5110100129-335	SILLA TUBULAR	263.48
5110100129-336	SILLA TUBULAR	263.48
5110100129-337	SILLA TUBULAR	263.48
5110100129-338	SILLA TUBULAR	263.48
5110100129-339	SILLA TUBULAR	263.48
5110100129-340	SILLA TUBULAR	263.48
5110100129-341	SILLA TUBULAR	263.48
5110100129-342	SILLA TUBULAR	263.48
5110100129-343	SILLA TUBULAR	263.48
5110100129-344	SILLA TUBULAR	263.48
5110100129-345	SILLA TUBULAR	263.48

5110100129-346	SILLA TUBULAR	263.48
5110100129-347	SILLA TUBULAR	263.48
5110100129-348	SILLA TUBULAR	263.48
5110100129-349	SILLA TUBULAR	263.48
5110100129-350	SILLA TUBULAR	263.48
5110100129-351	SILLA TUBULAR	263.48
5110100129-352	SILLA TUBULAR	263.48
5110100129-353	SILLA TUBULAR	263.48
5110100129-354	SILLA TUBULAR	263.48
5110100129-355	SILLA TUBULAR	263.48
5110100129-356	SILLA TUBULAR	263.48
5110100129-357	SILLA TUBULAR	263.48
5110100129-358	SILLA TUBULAR	263.48
5110100129-359	SILLA TUBULAR	263.48
5110100129-360	SILLA TUBULAR	263.48
5110100129-361	SILLA TUBULAR	263.48
5110100129-362	SILLA TUBULAR	263.48
5110100129-363	SILLA TUBULAR	263.48
5110100129-364	SILLA TUBULAR	263.48
5110100129-365	SILLA TUBULAR	263.48
5110100129-366	SILLA TUBULAR	263.48
5110100129-367	SILLA TUBULAR	263.48
5110100129-368	SILLA TUBULAR	263.48
5110100129-369	SILLA TUBULAR	263.48
5110100129-370	SILLA TUBULAR	263.48
5110100129-371	SILLA TUBULAR	263.48
5110100129-372	SILLA TUBULAR	263.48
5110100129-373	SILLA TUBULAR	263.48
5110100129-374	SILLA TUBULAR	263.48
5110100129-375	SILLA TUBULAR	263.48
5110100129-296	SILLA PLEGABLE	375.38
5110100129-297	SILLA PLEGABLE	375.38
5110100129-298	SILLA PLEGABLE	375.38
5110100129-299	SILLA PLEGABLE	375.38
5110100129-300	SILLA PLEGABLE	375.38
5110100129-301	SILLA PLEGABLE	375.38
5110100129-302	SILLA PLEGABLE	375.38
5110100129-303	SILLA PLEGABLE	375.38
5110100129-304	SILLA PLEGABLE	375.38
5110100129-305	SILLA PLEGABLE	375.38
5110100129-306	SILLA PLEGABLE	375.38
5110100129-307	SILLA PLEGABLE	375.38
5110100129-288	SILLA PLEGABLE	374.96
5110100129-289	SILLA PLEGABLE	374.96
5110100129-290	SILLA PLEGABLE	374.96
5110100129-291	SILLA PLEGABLE	374.96
5110100129-292	SILLA PLEGABLE	374.96
5110100129-293	SILLA PLEGABLE	374.96

5110100129-294	SILLA PLEGABLE	374.96
5110100129-295	SILLA PLEGABLE	374.96
5110100129-280	SILLA PLEGABLE	375.38
5110100129-281	SILLA PLEGABLE	375.38
5110100129-282	SILLA PLEGABLE	375.38
5110100129-283	SILLA PLEGABLE	375.38
5110100129-284	SILLA PLEGABLE	374.96
5110100129-285	SILLA PLEGABLE	374.96
5110100129-286	SILLA PLEGABLE	374.96
5110100129-287	SILLA PLEGABLE	374.96
5290100030-2	TRIPIE CAMARA FOTOGRAFICA	399.00
5290100030-1	TRIPIE DE ACERO PARA BAFLES COLOR	595.00
5110100129-271	SILLA ESPECIAL CON ACOJINAMIENTO	904.80
5110100129-272	SILLA ESPECIAL CON ACOJINAMIENTO	904.80
5110100129-273	SILLA ESPECIAL CON ACOJINAMIENTO	904.80
5110100129-274	SILLA ESPECIAL CON ACOJINAMIENTO	904.80
5110100129-275	SILLA ESPECIAL CON ACOJINAMIENTO	904.80
5110100129-276	SILLA ESPECIAL CON ACOJINAMIENTO	904.80
5110100129-277	SILLA ESPECIAL CON ACOJINAMIENTO	904.80
5110100129-278	SILLA ESPECIAL CON ACOJINAMIENTO	904.80
5110100129-279	SILLA ESPECIAL CON ACOJINAMIENTO	904.80
5110100129-308	SILLA VISITA C/BRAZOS BM650R TAPIZAD	974.40
5110100129-309	SILLA VISITA C/BRAZOS BM650R TAPIZAD	974.40
5110100129-310	SILLA VISITA C/BRAZOS BM650R TAPIZAD	974.40
5110100129-311	SILLA VISITA C/BRAZOS BM650R TAPIZAD	974.40
5110100129-312	SILLA VISITA C/BRAZOS BM650R TAPIZAD	974.40
5110100129-313	SILLA VISITA C/BRAZOS BM650R TAPIZAD	974.40
5110100129-314	SILLA VISITA C/BRAZOS BM650R TAPIZAD	974.40
5110100129-315	SILLA VISITA C/BRAZOS BM650R TAPIZAD	974.40
5110100069-22	MESA RECTANGULAR 2.44 MTS	1,321.48
5110100069-23	MESA RECTANGULAR 2.44 MTS	1,321.48
5110100069-24	MESA RECTANGULAR 2.44 MTS	1,321.48
5110100069-25	MESA RECTANGULAR 2.44 MTS	1,321.48
5110100069-26	MESA RECTANGULAR 2.44 MTS	1,321.48
5110100069-27	MESA RECTANGULAR 2.44 MTS	1,321.48
5190100184-1	MICROONDAS INOX 0.9	1,269.01
5150100108-1	APPLE USB SUPERDRIVE	1,312.99
5110100069-1	MESA 2.44 RECTANGUAR	1,323.18
5110100069-2	MESA 2.44 RECTANGUAR	1,321.48
5110100069-3	MESA 2.44 RECTANGUAR	1,321.48
5110100069-4	MESA 2.44 RECTANGUAR	1,321.48
5110100069-6	MESA 2.44 RECTANGUAR	1,321.48
5110100069-7	MESA 2.44 RECTANGUAR	1,321.48
5110100069-12	MESA 2.44 RECTANGULAR	1,321.48
5110100069-13	MESA 2.44 RECTANGULAR	1,321.48
5110100069-14	MESA 2.44 RECTANGULAR	1,219.74
5110100069-15	MESA 2.44 RECTANGULAR	1,323.18
5110100069-16	MESA 2.44 RECTANGULAR	1,219.74

5110100069-17	MESA 2.44 RECTANGULAR	1,219.74
5110100069-18	MESA 2.44 RECTANGULAR	1,323.18
5110100069-19	MESA 2.44 RECTANGULAR	1,321.48
5110100069-20	MESA 2.44 RECTANGULAR	1,321.48
5110100069-21	MESA 2.44 RECTANGULAR	1,321.48
5110100129-1	SILLA DE PALETA COLOR NEGRO	1,566.00
5110100129-2	SILLA DE PALETA COLOR NEGRO	1,566.00
5110100129-3	SILLA DE PALETA COLOR NEGRO	1,566.00
5110100129-4	SILLA DE PALETA COLOR NEGRO	1,566.00
5110100129-5	SILLA DE PALETA COLOR NEGRO	1,566.00
5110100129-6	SILLA DE PALETA COLOR NEGRO	1,566.00
5110100129-7	SILLA DE PALETA COLOR NEGRO	1,566.00
5110100129-8	SILLA DE PALETA COLOR NEGRO	1,566.00
5110100129-9	SILLA DE PALETA COLOR NEGRO	1,566.00
5110100129-10	SILLA DE PALETA COLOR NEGRO	1,566.00
5110100129-11	SILLA DE PALETA COLOR NEGRO	1,566.00
5110100129-12	SILLA DE PALETA COLOR NEGRO	1,566.00
5110100129-13	SILLA DE PALETA COLOR NEGRO	1,566.00
5110100129-14	SILLA DE PALETA COLOR NEGRO	1,566.00
5110100129-15	SILLA DE PALETA COLOR NEGRO	1,566.00
5110100129-16	SILLA DE PALETA COLOR NEGRO	1,566.00
5110100129-17	SILLA DE PALETA COLOR NEGRO	1,566.00
5110100129-18	SILLA DE PALETA COLOR NEGRO	1,566.00
5110100129-19	SILLA DE PALETA COLOR NEGRO	1,566.00
5110100129-20	SILLA DE PALETA COLOR NEGRO	1,566.00
5110100129-21	SILLA DE PALETA COLOR NEGRO	1,566.00
5110100129-22	SILLA DE PALETA COLOR NEGRO	1,566.00
5110100129-23	SILLA DE PALETA COLOR NEGRO	1,566.00
5110100129-24	SILLA DE PALETA COLOR NEGRO	1,566.00
5110100129-25	SILLA DE PALETA COLOR NEGRO	1,566.00
5110100129-26	SILLA DE PALETA COLOR NEGRO	1,566.00
5110100129-27	SILLA DE PALETA COLOR NEGRO	1,566.00
5110100129-28	SILLA DE PALETA COLOR NEGRO	1,566.00
5110100129-29	SILLA DE PALETA COLOR NEGRO	1,566.00
5110100129-30	SILLA DE PALETA COLOR NEGRO	1,566.00
5110100129-31	SILLA DE PALETA COLOR NEGRO	1,566.00
5110100129-32	SILLA DE PALETA COLOR NEGRO	1,566.00
5110100129-33	SILLA DE PALETA COLOR NEGRO	1,566.00
5110100129-34	SILLA DE PALETA COLOR NEGRO	1,566.00
5110100129-35	SILLA DE PALETA COLOR NEGRO	1,566.00
5110100129-36	SILLA DE PALETA COLOR NEGRO	1,566.00
5110100129-37	SILLA DE PALETA COLOR NEGRO	1,566.00
5110100129-38	SILLA DE PALETA COLOR NEGRO	1,566.00
5110100129-39	SILLA DE PALETA COLOR NEGRO	1,566.00
5110100129-40	SILLA DE PALETA COLOR NEGRO	1,566.00
5110100129-41	SILLA DE PALETA COLOR NEGRO	1,566.00
5110100129-42	SILLA DE PALETA COLOR NEGRO	1,566.00
5110100129-43	SILLA DE PALETA COLOR NEGRO	1,566.00

5110100130-44	SILLON OPERATIVO BM7050, REPALDO M	1,589.51
5110100130-45	SILLON OPERATIVO BM7050, REPALDO M	1,589.51
5110100130-46	SILLON OPERATIVO BM7050, REPALDO M	1,589.51
5110100130-47	SILLON OPERATIVO BM7050, REPALDO M	1,589.51
5110100130-48	SILLON OPERATIVO BM7050, REPALDO M	1,589.51
5110100130-49	SILLON OPERATIVO BM7050, REPALDO M	1,589.51
5110100130-50	SILLON OPERATIVO BM7050, REPALDO M	1,589.51
5110100130-51	SILLON OPERATIVO BM7050, REPALDO M	1,589.51
5110100054-1	ESTANTE 5N CROMADO 40.4 X 90.4 X 183.	1,398.99
5110100054-2	ESTANTE 5N CROMADO 40.4 X 90.4 X 183.	1,398.99
5110100054-3	ESTANTE 5N CROMADO 40.4 X 90.4 X 183.	1,398.99
5110100054-4	ESTANTE 5N CROMADO 40.4 X 90.4 X 183.	1,398.99
5110100054-5	ESTANTE 5N CROMADO 40.4 X 90.4 X 183.	1,398.99
5110100054-6	ESTANTE 5N CROMADO 40.4 X 90.4 X 183.	1,398.99
5110100054-7	ESTANTE 5N CROMADO 40.4 X 90.4 X 183.	1,398.99
5110100129-396	SILLA DE PALETA NIVEL PROFESIONAL M	1,624.00
5110100129-397	SILLA DE PALETA NIVEL PROFESIONAL M	1,624.00
5110100129-398	SILLA DE PALETA NIVEL PROFESIONAL M	1,624.00
5110100129-399	SILLA DE PALETA NIVEL PROFESIONAL M	1,624.00
5110100129-400	SILLA DE PALETA NIVEL PROFESIONAL M	1,624.00
5110100129-401	SILLA DE PALETA NIVEL PROFESIONAL M	1,624.00
5110100129-402	SILLA DE PALETA NIVEL PROFESIONAL M	1,624.00
5110100129-403	SILLA DE PALETA NIVEL PROFESIONAL M	1,624.00
5110100129-404	SILLA DE PALETA NIVEL PROFESIONAL M	1,624.00
5110100129-405	SILLA DE PALETA NIVEL PROFESIONAL M	1,624.00
5110100129-406	SILLA DE PALETA NIVEL PROFESIONAL M	1,624.00
5110100129-407	SILLA DE PALETA NIVEL PROFESIONAL M	1,624.00
5110100129-408	SILLA DE PALETA NIVEL PROFESIONAL M	1,624.00
5110100129-409	SILLA DE PALETA NIVEL PROFESIONAL M	1,624.00
5110100129-410	SILLA DE PALETA NIVEL PROFESIONAL M	1,624.00
5110100129-411	SILLA DE PALETA NIVEL PROFESIONAL M	1,624.00
5110100129-412	SILLA DE PALETA NIVEL PROFESIONAL M	1,624.00
5110100129-413	SILLA DE PALETA NIVEL PROFESIONAL M	1,624.00
5110100129-414	SILLA DE PALETA NIVEL PROFESIONAL M	1,624.00
5110100129-415	SILLA DE PALETA NIVEL PROFESIONAL M	1,624.00
5110100129-416	SILLA DE PALETA NIVEL PROFESIONAL M	1,624.00
5110100129-417	SILLA DE PALETA NIVEL PROFESIONAL M	1,624.00
5110100129-418	SILLA DE PALETA NIVEL PROFESIONAL M	1,624.00
5110100129-419	SILLA DE PALETA NIVEL PROFESIONAL M	1,624.00
5110100129-420	SILLA DE PALETA NIVEL PROFESIONAL M	1,624.00
5110100129-421	SILLA DE PALETA NIVEL PROFESIONAL M	1,624.00
5110100129-422	SILLA DE PALETA NIVEL PROFESIONAL M	1,624.00
5110100129-423	SILLA DE PALETA NIVEL PROFESIONAL M	1,624.00
5110100129-424	SILLA DE PALETA NIVEL PROFESIONAL M	1,624.00
5110100129-425	SILLA DE PALETA NIVEL PROFESIONAL M	1,624.00
5110100129-426	SILLA DE PALETA NIVEL PROFESIONAL M	1,624.00
5110100129-427	SILLA DE PALETA NIVEL PROFESIONAL M	1,624.00
5110100129-428	SILLA DE PALETA NIVEL PROFESIONAL M	1,624.00

5110100129-386	SILLA OPERATIVA MOD. BM620 SIN BRAZO	1,683.57
5110100129-386	SILLA OPERATIVA MOD. BM620 SIN BRAZO	1,683.57
5110100129-387	SILLA OPERATIVA MOD. BM620 SIN BRAZO	1,683.57
5110100129-388	SILLA OPERATIVA MOD. BM620 SIN BRAZO	1,683.57
5110100129-389	SILLA OPERATIVA MOD. BM620 SIN BRAZO	1,683.57
5110100129-390	SILLA OPERATIVA MOD. BM620 SIN BRAZO	1,683.57
5110100129-391	SILLA OPERATIVA MOD. BM620 SIN BRAZO	1,683.57
5110100129-392	SILLA OPERATIVA MOD. BM620 SIN BRAZO	1,683.57
5110100129-393	SILLA OPERATIVA MOD. BM620 SIN BRAZO	1,683.57
5110100129-394	SILLA OPERATIVA MOD. BM620 SIN BRAZO	1,683.57
5110100129-395	SILLA OPERATIVA MOD. BM620 SIN BRAZO	1,683.57
5110100069-8	MESA 2.44 RECTANGULAR	1,219.74
5110100069-9	MESA 2.44 RECTANGULAR	1,219.74
5110100069-10	MESA 2.44 RECTANGULAR	1,219.74
5150100111-1	IMPRESORA HP 107W/LASER	1,579.00
5150100108-2	PORTA LAP/TOP ROLLIN	1,596.15
5110100069-5	MESA PLEGABLE 152.CM	1,677.53
5210100029-1	SIST 2 MICROFONOS INALAMBRICOS DE	1,790.00
5110100051-10	ESCRITORIO PLEGABLE Y PORTATIL	1,989.01
5110100051-11	ESCRITORIO PLEGABLE Y PORTATIL	1,989.00
5290100027-1	BALANZA DIGIAL PORTATIL	2,378.00
5150100109-1	DISCO DURO	2,319.20
5120100002-1	DISPENSADOR DE AGUA	2,440.50
5110100130-52	SILLON MOD. BM8160 ERGONOMICO RES	3,418.87
5110100130-53	SILLON MOD. BM8160 ERGONOMICO RES	3,418.87
5110100130-1	SILLON EJECUTIVO BM1801, RESPADO AL	3,564.65
5110100130-2	SILLON EJECUTIVO BM1801, RESPADO AL	3,564.65
5110100130-3	SILLON EJECUTIVO BM1801, RESPADO AL	3,564.65
5110100130-4	SILLON EJECUTIVO BM1801, RESPADO AL	3,564.65
5110100130-5	SILLON EJECUTIVO BM1801, RESPADO AL	3,564.65
5110100130-6	SILLON EJECUTIVO BM1801, RESPADO AL	3,564.65
5110100130-7	SILLON EJECUTIVO BM1801, RESPADO AL	3,564.65
5110100130-8	SILLON EJECUTIVO BM1801, RESPADO AL	3,564.65
5110100130-9	SILLON EJECUTIVO BM1801, RESPADO AL	3,564.65
5110100130-10	SILLON EJECUTIVO BM1801, RESPADO AL	3,564.65
5110100130-11	SILLON EJECUTIVO BM1801, RESPADO AL	3,564.65
5110100130-12	SILLON EJECUTIVO BM1801, RESPADO AL	3,564.65
5110100130-13	SILLON EJECUTIVO BM1801, RESPADO AL	3,564.65
5110100130-14	SILLON EJECUTIVO BM1801, RESPADO AL	3,564.65
5110100130-15	SILLON EJECUTIVO BM1801, RESPADO AL	3,564.65
5110100130-16	SILLON EJECUTIVO BM1801, RESPADO AL	3,564.65
5110100130-17	SILLON EJECUTIVO BM1801, RESPADO AL	3,564.65
5110100130-18	SILLON EJECUTIVO BM1801, RESPADO AL	3,564.65
5110100130-19	SILLON EJECUTIVO BM1801, RESPADO AL	3,564.65
5110100130-20	SILLON EJECUTIVO BM1801, RESPADO AL	3,564.65
5110100130-21	SILLON EJECUTIVO BM1801, RESPADO AL	3,564.65
5110100130-22	SILLON EJECUTIVO BM1801, RESPADO AL	3,564.65
5110100130-23	SILLON EJECUTIVO BM1801, RESPADO AL	3,564.65

5110100130-24	SILLON EJECUTIVO BM1801, RESPADO AL	3,564.65
5110100130-25	SILLON EJECUTIVO BM1801, RESPADO AL	3,564.65
5110100130-26	SILLON EJECUTIVO BM1801, RESPADO AL	3,564.65
511100130-27	SILLON EJECUTIVO BM1801, RESPADO AL	3,564.65
5110100130-28	SILLON EJECUTIVO BM1801, RESPADO AL	3,564.65
5110100130-29	SILLON EJECUTIVO BM1801, RESPADO AL	3,564.65
5110100130-30	SILLON EJECUTIVO BM1801, RESPADO AL	3,564.65
5110100051-1	ESCRITORIO PARA MAESTRO	3,200.00
5110100051-2	ESCRITORIO PARA MAESTRO	3,200.00
5110100051-3	ESCRITORIO PARA MAESTRO	3,200.00
5110100051-4	ESCRITORIO PARA MAESTRO	3,200.00
5110100051-5	ESCRITORIO PARA MAESTRO	3,200.00
5110100051-6	ESCRITORIO PARA MAESTRO	3,200.00
5110100051-7	ESCRITORIO PARA MAESTRO	3,200.00
5110100051-8	ESCRITORIO PARA MAESTRO	3,200.00
5110100051-9	ESCRITORIO PARA MAESTRO	3,200.00
5290100034-1	GENERADOR 5MHZ,0.5 a 5Vp-p, SEÑAL ST	3,384.87
5290100034-2	GENERADOR 5MHZ,0.5 a 5Vp-p, SEÑAL ST	3,384.87
5290100034-3	GENERADOR 5MHZ,0.5 a 5Vp-p, SEÑAL ST	3,384.87
5290100034-4	GENERADOR 5MHZ,0.5 a 5Vp-p, SEÑAL ST	3,384.87
5290100034-5	GENERADOR 5MHZ,0.5 a 5Vp-p, SEÑAL ST	3,384.87
5290100034-6	GENERADOR 5MHZ,0.5 a 5Vp-p, SEÑAL ST	3,384.87
5290100034-7	GENERADOR 5MHZ,0.5 a 5Vp-p, SEÑAL ST	3,384.87
5290100034-8	GENERADOR 5MHZ,0.5 a 5Vp-p, SEÑAL ST	3,384.87
5290100034-9	GENERADOR 5MHZ,0.5 a 5Vp-p, SEÑAL ST	3,384.87
5290100034-10	GENERADOR 5MHZ,0.5 a 5Vp-p, SEÑAL ST	3,384.87
5110100105-1	PIZARRON METALICO	4,048.40
5110100105-2	PIZARRON METALICO	4,048.40
5110100105-3	PIZARRON METALICO	4,048.40
5110100105-4	PIZARRON METALICO	4,048.40
5110100105-5	PIZARRON METALICO	4,048.40
5110100105-6	PIZARRON METALICO	4,048.40
5110100105-7	PIZARRON METALICO	4,048.40
5110100105-8	PIZARRON METALICO	4,048.40
5110100105-9	PIZARRON METALICO	4,048.40
5650100186-1	TELEFONO DECT 6.0 (CAJA INCLUYE 5 T	3,864.72
5650100186-2	TELEFONO DECT 6.0 (CAJA INCLUYE 5 T	3,864.72
5290100031-1	FUENTE 3 SALIDA 30V/5A+30V/5A+5V/3A	4,290.42
5290100031-2	FUENTE 3 SALIDA 30V/5A+30V/5A+5V/3A	4,290.42
5290100031-3	FUENTE 3 SALIDA 30V/5A+30V/5A+5V/3A	4,290.42
5290100031-4	FUENTE 3 SALIDA 30V/5A+30V/5A+5V/3A	4,290.42
5290100031-5	FUENTE 3 SALIDA 30V/5A+30V/5A+5V/3A	4,290.42
5290100031-6	FUENTE 3 SALIDA 30V/5A+30V/5A+5V/3A	4,290.42
5290100031-7	FUENTE 3 SALIDA 30V/5A+30V/5A+5V/3A	4,290.42
5290100031-8	FUENTE 3 SALIDA 30V/5A+30V/5A+5V/3A	4,290.42
5290100031-9	FUENTE 3 SALIDA 30V/5A+30V/5A+5V/3A	4,290.42
5290100031-10	FUENTE 3 SALIDA 30V/5A+30V/5A+5V/3A	4,290.42
5110100069-28	MESA DE TRABAJO DE 1.80 X 80 CM	5,331.36

5290100037-1	BAFLE AMPLIFICADO	5,390.00
5650100186-3	TELEFONO	5,442.72
5650100218-1	TELEFONO	5,442.72
5650100186-5	CONMUTADOR TELEFONO	21,137.52
5110100069-11	MESA DE JUNTAS TIPO BOTE 1.20 X 2.40	5,723.44
5290100052-1	SISTEMA DE CORTE	6,049.40
5290100052-2	SISTEMA DE CORTE	6,049.40
5290100052-3	SISTEMA DE CORTE	6,049.40
5290100052-4	SISTEMA DE CORTE	6,049.40
5290100052-5	SISTEMA DE CORTE	6,049.40
5290100052-6	SISTEMA DE CORTE	6,049.40
5290100052-7	SISTEMA DE CORTE	6,049.40
5290100052-8	SISTEMA DE CORTE	6,049.40
5290100025-2	OTRO MOBILIARIO Y EQUIPO EDUCACION	6,148.00
5290100025-3	OTRO MOBILIARIO Y EQUIPO EDUCACION	6,148.00
5650100186-6	TARJETA DSP S 63 RECURSOS MODELO	8,726.68
5150100109-2	DISCO DURO	6,980.00
5290100038-1	BATERIA 5 PIEZAS	7,500.00
5290100029-1	PARRILLA DE CALENTAMIENTO C/AGITAC	7,725.60
5290100029-2	PARRILLA DE CALENTAMIENTO C/AGITAC	7,725.60
5290100029-3	PARRILLA DE CALENTAMIENTO C/AGITAC	7,725.60
5290100033-1	OSCILOSCOPIO 2CH 100MHz 1GS/s DISPL	8,528.50
5290100033-2	OSCILOSCOPIO 2CH 100MHz 1GS/s DISPL	8,528.50
5290100033-3	OSCILOSCOPIO 2CH 100MHz 1GS/s DISPL	8,528.50
5290100033-4	OSCILOSCOPIO 2CH 100MHz 1GS/s DISPL	8,528.50
5290100033-5	OSCILOSCOPIO 2CH 100MHz 1GS/s DISPL	8,528.50
5290100033-6	OSCILOSCOPIO 2CH 100MHz 1GS/s DISPL	8,528.50
5290100033-7	OSCILOSCOPIO 2CH 100MHz 1GS/s DISPL	8,528.50
5290100033-8	OSCILOSCOPIO 2CH 100MHz 1GS/s DISPL	8,528.50
5290100033-9	OSCILOSCOPIO 2CH 100MHz 1GS/s DISPL	8,528.50
5290100033-10	OSCILOSCOPIO 2CH 100MHz 1GS/s DISPL	8,528.50
5190100279-1	TROQUEL PARA CANCELACION DE DOCU	9,326.27
5290100039-1	MESAS DE PIN PONG	9,860.00
5290100039-2	MESAS DE PIN PONG	9,860.00
5110100021-1	ARCHIVERO DE 4 GABETAS FABRICADO E	10,625.60
5290100026-1	MICROSCOPIO BINICULAR	12,426.00
5230100083-1	DVR HD 8 CANALES, 8 CAMARAS	11,175.00
5150100107-2	COMPUTADORAS ALL IN ONE HP	13,017.52
5150100107-3	COMPUTADORAS ALL IN ONE HP	13,017.52
5150100107-4	COMPUTADORAS ALL IN ONE HP	13,017.52
5150100107-5	COMPUTADORAS ALL IN ONE HP	13,017.52
5150100107-6	COMPUTADORAS ALL IN ONE HP	13,017.52
5150100107-7	COMPUTADORAS ALL IN ONE HP	13,017.52
5150100107-8	COMPUTADORAS ALL IN ONE HP	13,017.52
5150100107-9	COMPUTADORAS ALL IN ONE HP	13,017.52
5150100107-10	COMPUTADORAS ALL IN ONE HP	13,017.52
5150100110-1	UPS 30018USB/R LINEAPRO 3KV/1	11,450.00
5290100053-1	MAQUINA TH 300 301-501 INFRA	13,131.26

5290100053-2	MAQUINA TH 300 301-501 INFRA	13,131.26
5290100053-3	MAQUINA TH 300 301-501 INFRA	13,131.26
5290100053-4	MAQUINA TH 300 301-501 INFRA	13,131.26
5290100053-5	MAQUINA TH 300 301-501 INFRA	13,131.26
5290100053-6	MAQUINA TH 300 301-501 INFRA	13,131.26
5290100053-7	MAQUINA TH 300 301-501 INFRA	13,131.26
5290100053-8	MAQUINA TH 300 301-501 INFRA	13,131.26
5210100030-1	INCUBADORA COMPAC DIG.29X18X31 CM	13,342.32
5290100028-1	BOMBA DE VACIO DE MOTOR PORTATIL F	13,398.00
5150100107-11	COMPUTADORA DE ESCRITORIO PARA C	18,195.76
5150100107-12	COMPUTADORA DE ESCRITORIO PARA C	18,195.76
5150100107-13	COMPUTADORA DE ESCRITORIO PARA C	18,195.76
5150100107-14	COMPUTADORA DE ESCRITORIO PARA C	18,195.76
5150100107-15	COMPUTADORA DE ESCRITORIO PARA C	18,195.76
5150100107-16	COMPUTADORA DE ESCRITORIO PARA C	18,195.76
5150100107-17	COMPUTADORA DE ESCRITORIO PARA C	18,195.76
5150100107-18	COMPUTADORA DE ESCRITORIO PARA C	18,195.76
5150100107-19	COMPUTADORA DE ESCRITORIO PARA C	18,195.76
5150100107-20	COMPUTADORA DE ESCRITORIO PARA C	18,195.76
5150100107-21	COMPUTADORA DE ESCRITORIO PARA C	18,195.76
5150100107-22	COMPUTADORA DE ESCRITORIO PARA C	18,195.76
5150100107-23	COMPUTADORA DE ESCRITORIO PARA C	18,195.76
5150100107-24	COMPUTADORA DE ESCRITORIO PARA C	18,195.76
5150100107-25	COMPUTADORA DE ESCRITORIO PARA C	18,195.76
5150100107-26	COMPUTADORA DE ESCRITORIO PARA C	18,195.76
5150100107-27	COMPUTADORA DE ESCRITORIO PARA C	18,195.76
5150100107-28	COMPUTADORA DE ESCRITORIO PARA C	18,195.76
5150100107-29	COMPUTADORA DE ESCRITORIO PARA C	18,195.76
5150100107-30	COMPUTADORA DE ESCRITORIO PARA C	18,195.76
5150100107-31	COMPUTADORA DE ESCRITORIO PARA C	18,195.76
5150100107-32	COMPUTADORA DE ESCRITORIO PARA C	18,195.76
5150100107-33	COMPUTADORA DE ESCRITORIO PARA C	18,195.76
5150100107-34	COMPUTADORA DE ESCRITORIO PARA C	18,195.76
5150100107-35	COMPUTADORA DE ESCRITORIO PARA C	18,195.76
5150100107-36	COMPUTADORA DE ESCRITORIO PARA C	18,195.76
5150100107-37	COMPUTADORA DE ESCRITORIO PARA C	18,195.76
5150100107-38	COMPUTADORA DE ESCRITORIO PARA C	18,195.76
5150100107-39	COMPUTADORA DE ESCRITORIO PARA C	18,195.76
5150100107-40	COMPUTADORA DE ESCRITORIO PARA C	18,195.76
5290100026-2	MICROSCOPIO BINOCULAR COMPL. 1000	16,172.43
5290100026-3	MICROSCOPIO BINOCULAR COMPL. 1000	16,172.43
5290100026-4	MICROSCOPIO BINOCULAR COMPL. 1000	16,172.43
5290100026-5	MICROSCOPIO BINOCULAR COMPL. 1000	16,172.43
5290100026-6	MICROSCOPIO BINOCULAR COMPL. 1000	16,172.43
5150100106-1	BIENES INFORMATICOS	16,999.00
5230100022-1	CAMARA DIGITAL CANON RABEL T51 LEN	18,792.00
5290100027-2	BALANZA DE PRECISION 2000GR 0.01G	19,013.56
5150100085-1	SWITCH PARA REDES (EQUIPO DE CONE	20,850.00

5290100041-1	HORNO P/DESECACION	25,626.72
5290100046-1	TRACE	25,786.80
5290100057-1	BAÑO LIMPIADOR ULTRASONIDO CP X 38	27,840.00
5150100035-1	IMPRESORA DE TARJETAS ZEBRA	27,890.00
5290100050-1	MESA DE TRABAJO CON CUBIERTA DE AC	29,000.00
5290100050-2	MESA DE TRABAJO CON CUBIERTA DE AC	29,000.00
5290100050-3	MESA DE TRABAJO CON CUBIERTA DE AC	29,000.00
5290100050-4	MESA DE TRABAJO CON CUBIERTA DE AC	29,000.00
5290100050-5	MESA DE TRABAJO CON CUBIERTA DE AC	29,000.00
5290100050-6	MESA DE TRABAJO CON CUBIERTA DE AC	29,000.00
5150100107-1	MACBOOK PRO 2.2GHZ 15	32,074.00
5290100036-1	REFRIGERADOR C/CONGELADOR 10 PIES	34,113.86
5290100055-1	BALANZA ANALITICA C/CALIBRACION EXT	34,800.00
5290100056-1	BOMBA DE VACIO 25 LT/MIN VACIO MAX C	34,800.00
5290100040-1	APARATO P/EXTRACCION SOXHLET	36,319.13
5290100048-1	KIT DE 2 COLUMNAS CAPILARES DE 30 M	40,600.00
5290100042-1	MUFLA	42,582.21
5290100058-1	CENTRIFUGA CLINICA MULTIPROPOSITO	44,080.00
5290100059-1	BALANZA ANLIZADORA DE HUMEDAD 51C	44,080.00
5290100049-1	SISTEMA DE DATOS DE ULTIMA GENERA	46,400.00
5110100103-1	PIZARRON INTERACTIVO CON PROYECTO	62,524.00
5110100103-2	PIZARRON INTERACTIVO CON PROYECTO	62,524.00
5110100103-3	PIZARRON INTERACTIVO CON PROYECTO	62,524.00
5110100103-4	PIZARRON INTERACTIVO CON PROYECTO	62,524.00
5110100103-5	PIZARRON INTERACTIVO CON PROYECTO	62,524.00
5110100103-6	PIZARRON INTERACTIVO CON PROYECTO	62,524.00
5110100103-7	PIZARRON INTERACTIVO CON PROYECTO	62,524.00
5110100103-8	PIZARRON INTERACTIVO CON PROYECTO	62,524.00
5110100103-9	PIZARRON INTERACTIVO CON PROYECTO	62,524.00
5290100062-1	MEDIDOR MULTIPARAMETRICO PH/ORO7	56,376.00
5290100060-1	ESPECTROFOMETRO MOD. 7205 UV-VIS U	75,400.00
5290100063-1	ROTAVAPOR MOD. RE 301 C/BANO BO-40	77,720.00
5290100044-1	INYECTOR	103,240.00
5290100045-1	DETECTOR DE IONIXACION	103,240.00
5290100061-1	INCUBADORA G/ AGITACION MAXQ 4450(I	119,480.00
5290100064-1	EQUIPO P/AGUA E - PURE 4 HOLDERS BA	133,013.37
5290100054-1	BALANZA ANALITICA 250GR. X 0.01 MG	148,480.00
5410400002-1	VEHICULO AVEO	175,000.00
5290100051-1	IMPRESORA 3D CON VOLUMEN DE IMPRE	185,582.60
5290100051-2	IMPRESORA 3D CON VOLUMEN DE IMPRE	185,582.60
5290100051-3	IMPRESORA 3D CON VOLUMEN DE IMPRE	185,582.60
5190100278-1	SISTEMA DE CIRCUITO CERRADOTV	351,693.32
5290100047-1	SISTEMA DE INYECCION DE MUESTRAS Y	403,680.00
5290100043-1	CROMATOGRAFO	423,400.00
5410400003-1	EXPRESS VAN	602,300.00
5290100065-1	PAQUETE DE SISTEMA DE REALIDAD VIR	1,142,600.00
5910100002-1	ADQUISICION DE SOFTWARE	1,711,000.00
5110100021-2	ARCHIVERO DE MELAMINA	4,500.00

5110100021-3	ARCHIVERO DE MELAMINA	4,500.00
5110100021-4	ARCHIVERO DE MELAMINA	4,500.00
5110100021-5	ARCHIVERO DE MELAMINA	4,500.00
5110100051-11	ESCRITORIO PARA MAESTRO	3,712.00
5110100051-12	ESCRITORIO PARA MAESTRO	3,712.00
5110100051-13	ESCRITORIO PARA MAESTRO	3,712.00
5110100051-14	ESCRITORIO PARA MAESTRO	3,712.00
5110100051-15	ESCRITORIO PARA MAESTRO	3,712.00
5110100051-16	ESCRITORIO PARA MAESTRO	3,712.00
5110100051-17	ESCRITORIO PARA MAESTRO	3,712.00
5110100051-18	ESCRITORIO PARA MAESTRO	3,712.00
5110100051-19	ESCRITORIO PARA MAESTRO	3,712.00
5110100051-20	ESCRITORIO PARA MAESTRO	3,200.00
5110100051-21	ESCRITORIO PARA MAESTRO	3,200.00
5110100051-25	MODULO DE RECEPCION COLOR ARCE M	8,520.00
5110100051-26	MODULO DE RECEPCION COLOR ARCE M	8,520.00
5110100051-27	MODULO DE RECPCION COLOR CAFÉ	9,200.00
5110100054-10	LIBRERO COLOR BLANCO	4,800.00
5110100054-11	LIBRERO COLOR BLANCO	4,800.00
5110100054-12	LIBRERO COLOR BLANCO	4,800.00
5110100054-8	ESTANTE METALICO	1,200.00
5110100054-9	LIBRERO COLOR BLANCO	4,800.00
5110100069-28	MESA COLOR BLANCO	3,800.00
5110100069-29	MESA COLOR BLANCO	3,800.00
5110100069-30	MESA COLOR BLANCO	3,800.00
5110100069-31	MESA COLOR BLANCO	3,800.00
5110100069-32	MESA COLOR BLANCO	3,800.00
5110100069-33	MESA COLOR BLANCO	3,800.00
5110100069-34	MESA COLOR BLANCO	3,800.00
5110100069-35	MESA COLOR BLANCO	3,800.00
5110100069-36	MESA COLOR BLANCO	3,800.00
5110100069-37	MESA COLOR BLANCO	3,800.00
5110100069-38	MESA COLOR BLANCO	3,800.00
5110100069-39	MESA COLOR BLANCO	3,800.00
5110100069-40	MESA COLOR BLANCO	3,800.00
5110100069-41	MESA COLOR BLANCO	3,800.00
5110100069-42	MESA COLOR CHOCOLATE	3,500.00
5110100069-43	MESA DE CENTRO DE CRISTAL COLOR B	1,550.00
5110100069-44	MESA DE CENTRO DE CRISTAL COLOR B	1,550.00
5110100069-45	MESA DE JUNTAS COLOR BEIGE	4,720.00
5110100105-10	PIZARRON PORTATIL	800.00
5110100105-11	PIZARRON ELECTRONICO CON PROYEC	53,900.00
5110100105-12	PIZARRON ELECTRONICO CON PROYECT	53,900.00
5110100105-13	PIZARRON ELECTRONICO CON PROYECT	53,900.00
5110100105-14	PIZARRON ELECTRONICO CON PROYECT	53,900.00
5110100105-15	PIZARRON ELECTRONICO CON PROYECT	53,900.00
5110100105-16	PIZARRON ELECTRONICO CON PROYECT	53,900.00
5110100105-17	PIZARRON ELECTRONICO CON PROYECT	53,900.00

5110100129-752	SILLA PROFESIONAL DE PLASTICO CON P	850.00
5110100129-753	SILLA PROFESIONAL DE PLASTICO CON P	850.00
5110100129-754	SILLA PROFESIONAL DE PLASTICO CON P	850.00
5110100129-755	SILLA PROFESIONAL DE PLASTICO CON P	850.00
5110100129-756	SILLA PROFESIONAL DE PLASTICO CON P	850.00
5110100129-757	SILLA TUBULAR	120.00
5110100129-758	SILLA TUBULAR	120.00
5110100129-759	SILLA CON BRAZOS COLOR NEGRO FORP	650.00
5110100129-760	SILLA CON BRAZOS COLOR NEGRO FORP	650.00
5110100129-761	SILLA DE VISITA TIPO TRINEO	1,350.00
5110100129-762	SILLA DE VISITA TIPO TRINEO	1,350.00
5110100129-763	SILLA DE VISITA TIPO TRINEO	1,350.00
5110100129-764	SILLA DE VISITA TIPO TRINEO	1,350.00
5110100129-765	SILLA DE VISITA TIPO TRINEO	1,350.00
5110100129-766	SILLA DE VISITA TIPO TRINEO	1,350.00
5110100129-767	SILLA DE VISITA TIPO TRINEO	1,350.00
5110100129-768	SILLA DE VISITA TIPO TRINEO	1,350.00
5110100129-769	SILLA DE VISITA TIPO TRINEO	1,350.00
5110100129-770	SILLA DE VISITA TIPO TRINEO	1,350.00
5110100129-771	SILLA DE VISITA TIPO TRINEO	1,350.00
5110100129-772	SILLA DE VISITA TIPO TRINEO	1,350.00
5110100129-773	SILLA DE VISITA TIPO TRINEO	1,350.00
5110100129-774	SILLA DE VISITA TIPO TRINEO	1,350.00
5110100129-775	SILLA DE VISITA TIPO TRINEO	1,350.00
5110100129-776	SILLA DE VISITA TIPO TRINEO	1,350.00
5110100129-777	SILLA DE VISITA TIPO TRINEO	1,350.00
5110100129-778	SILLA DE VISITA TIPO TRINEO	1,350.00
5110100129-779	SILLA DE VISITA TIPO TRINEO	1,350.00
5110100129-780	SILLA DE VISITA TIPO TRINEO	1,350.00
5110100129-781	SILLA DE VISITA TIPO TRINEO	1,350.00
5110100129-782	SILLA DE VISITA TIPO TRINEO	1,350.00
5110100129-783	SILLA DE VISITA TIPO TRINEO	1,350.00
5110100129-784	SILLA DE VISITA TIPO TRINEO	1,350.00
5110100129-785	SILLA DE VISITA TIPO TRINEO	1,350.00
5110100129-786	SILLA DE VISITA TIPO TRINEO	1,350.00
5110100129-787	SILLA DE VISITA TIPO TRINEO	1,350.00
5110100129-788	SILLA DE VISITA TIPO TRINEO	1,350.00
5110100129-789	SILLA DE VISITA TIPO TRINEO	1,350.00
5110100129-790	SILLA DE VISITA TIPO TRINEO	1,350.00
5110100129-791	SILLA DE VISITA TIPO TRINEO	1,350.00
5110100129-792	SILLA DE VISITA TIPO TRINEO	1,350.00
5110100129-793	SILLA DE VISITA TIPO TRINEO	1,350.00
5110100129-794	SILLA DE VISITA TIPO TRINEO	1,350.00
5110100129-795	SILLA DE VISITA TIPO TRINEO	1,350.00
5110100129-796	SILLA DE VISITA TIPO TRINEO	1,350.00
5110100129-797	SILLA DE VISITA TIPO TRINEO	1,350.00
5110100129-798	SILLA DE VISITA TIPO TRINEO	1,350.00
5110100129-799	SILLA DE VISITA TIPO TRINEO	1,350.00

5110100129-800	SILLA DE VISITA TIPO TRINEO	1,350.00
5110100129-801	SILLA DE VISITA TIPO TRINEO	1,350.00
5110100129-802	SILLA DE VISITA TIPO TRINEO	1,350.00
5110100129-803	SILLA DE VISITA TIPO TRINEO	1,350.00
5110100129-804	SILLA DE VISITA TIPO TRINEO	1,350.00
5110100129-805	SILLA DE VISITA TIPO TRINEO	1,350.00
5110100129-806	SILLA DE VISITA TIPO TRINEO	1,350.00
5110100129-807	SILLA DE VISITA TIPO TRINEO	1,350.00
5110100129-808	SILLA DE VISITA TIPO TRINEO	1,350.00
5110100129-809	SILLA DE VISITA TIPO TRINEO	1,350.00
5110100129-810	SILLA DE VISITA TIPO TRINEO	1,350.00
5110100129-811	SILLA DE VISITA TIPO TRINEO	1,350.00
5110100129-812	SILLA DE VISITA TIPO TRINEO	1,350.00
5110100130-54	SILLON DE UNA PLAZA TIPO LOUNGE CO	2,000.00
5110100130-55	SILLON DE UNA PLAZA TIPO LOUNGE CO	2,000.00
5110100130-56	SILLON DE UNA PLAZA TIPO LOUNGE CO	2,000.00
5110100130-57	SILLON DE UNA PLAZA TIPO LOUNGE CO	2,000.00
5110100130-58	SILLON DE UNA PLAZA TIPO LOUNGE CO	2,000.00
5110100130-59	SILLON DE UNA PLAZA TIPO LOUNGE CO	2,000.00
5110100130-60	SILLON DE UNA PLAZA TIPO LOUNGE CO	2,000.00
5110100130-61	SILLON DE UNA PLAZA TIPO LOUNGE CO	2,000.00
5110100131-15	CESTO DE BASURA DE PLASTICO	150.00
5110100131-16	CESTO DE BASURA DE PLASTICO	150.00
5150100107-40	COMPUTADORA HP 205	8,500.00
5150100107-41	COMPUTADORA HP 205	8,500.00
5150100107-42	COMPUTADORA HP 205	8,500.00
5150100107-43	COMPUTADORA HP 205	8,500.00
5150100107-44	COMPUTADORA HP 205	8,500.00
5150100107-45	COMPUTADORA HP 205	8,500.00
5150100107-46	COMPUTADORA HP 205	8,500.00
5150100107-47	COMPUTADORA HP 205	8,500.00
5150100107-48	COMPUTADORA HP PAVILION	6,000.00
5150100107-49	COMPUTADORA HP PAVILION	6,000.00
5150100107-50	COMPUTADORA HP PAVILION	6,000.00
5150100107-51	COMPUTADORA HP PAVILION	6,000.00
5150100107-52	COMPUTADORA HP PAVILION	6,000.00
5150100111-2	IMPRESORA HP BLANCA	1,500.00
5150100111-3	IMPRESORA BROTHER	1,500.00
5150100111-4	PLOTTER HP	20,000.00
5190100278-2	GUILLOTINA	275.00
5290100025-4	ASTA PARA BANDERA	250.00
5290100025-5	ASTA PARA BANDERA	250.00
5290100025-6	PANTALLA (TELEVISION)	3,000.00
5290100025-7	PANTALLA (TELEVISION)	3,000.00
5290100025-8	PANTALLA (TELEVISION)	3,000.00
5290100025-9	MESA RECREATIVAS DE MADERA	2,000.00
5290100025-10	MESA RECREATIVAS DE MADERA	2,000.00
5290100025-11	MESA RECREATIVAS DE MADERA	2,000.00

5290100025-12	MESA RECREATIVAS DE MADERA	2,000.00
5290100025-13	MESA RECREATIVAS DE MADERA	2,000.00
5290100025-14	MESA RECREATIVAS DE MADERA	2,000.00
5290100025-15	MESA RECREATIVAS DE MADERA	2,000.00
5290100025-16	MESA RECREATIVAS DE MADERA	2,000.00
5290100025-17	MESA RECREATIVAS DE MADERA	2,000.00
5290100034-11	CENTRO DE MOTORES	25,000.00
5290100034-12	REGULADORES INDUSTRIAL	150.00
5290100034-13	REGULADORES INDUSTRIAL	150.00
5290100034-14	REGULADORES INDUSTRIAL	150.00
5290100053-9	BANCO TALADRO	2,800.00
5290100053-10	MITSUBISHI INDUSTRIAL (MELFA)	150,000.00
5650100186-7	TELEFONO PANASONIC	5,182.51
5970100001-1	LICENCIAS	18,249.12
5150100111-5	MULTIFUNCIONAL OKIDATA ES8473 COLC	81,057.69
5290100066-1	COMPRESOR 3.2 HP 60 GALONES VERTI	12,806.01
5150100110-1	TERMINAL DE CONTROL DE ACCESO COM	8,924.04
5290100067-1	TABLERO DE BALONCESTO	6,999.00
5150100110-2	TERMINAL DE CONTROL DE ACCESO COM	8,700.48
5290100025-18	PANTALLA 40"PLG FULL HD	6,007.65
5290100025-19	PANTALLA 40"PLG FULL HD	6,007.65
5290100025-20	PANTALLA 40"PLG FULL HD	6,007.65
5290100025-21	PANTALLA 40"PLG FULL HD	6,007.65
5290100025-22	PANTALLA 40"PLG FULL HD	6,007.65
5290100025-23	PANTALLA 40"PLG FULL HD	6,007.65
5290100025-24	PANTALLA 40"PLG FULL HD	6,007.65
5290100025-25	PANTALLA 40"PLG FULL HD	6,007.65
5290100025-26	PANTALLA 40"PLG FULL HD	6,007.65
5290100025-27	PANTALLA 40"PLG FULL HD	6,007.65
5290100025-28	PANTALLA 40"PLG FULL HD	6,007.65
5290100025-29	PANTALLA 40"PLG FULL HD	6,007.65
5290100025-30	PANTALLA 40"PLG FULL HD	6,007.65
5290100025-31	PANTALLA 40"PLG FULL HD	6,007.65
5290100025-32	PANTALLA 40"PLG FULL HD	6,007.65
5290100025-33	PANTALLA 40"PLG FULL HD	6,007.65
5150100085-2	SMART SWITCH JETSTREAM DE 48 PUER	17,884.80
5150100107-53	LAPTOP DELL INSPIRON I5 8GB256 N.S. 1	18,619.00
5150100107-54	LAPTOP DELL LATITUDE 3520, 15.6", INTE	24,186.00
5150100107-55	LAPTOP DELL LATITUDE 3520, 15.6", INTE	24,186.00
5150100109-3	DISCO DURO WD DE 8TB 5640RPM	7,918.30
5150100112-1	ACCESS POINT UNIFI HD 802.11AC WAVE	11,412.57
5150100112-2	ACCESS POINT UNIFI HD 802.11AC WAVE	11,412.57
5150100112-3	ACCESS POINT UNIFI HD 802.11AC WAVE	11,412.57
5150100112-4	ACCESS POINT UNIFI HD 802.11AC WAVE	11,412.57
5150100112-5	ACCESS POINT UNIFI HD 802.11AC WAVE	11,412.56
5150100113-1	CONTROLADOR UNIFI CLOUD KEY GEN 2	7,296.40
5150100085-3	SWITCH POE JETSTREAM SDN ADMINIST	8,807.88
5150100085-4	SWITCH POE JETSTREAM SDN ADMINIST	8,807.88

5150100085-5	SWITCH POE JETSTREAM SDN ADMINIST	8,807.88
5150100107-56	LAPTOP DELL ALL IN ONE INSPIRION 24"	29,706.68
5150100107-57	LAPTOP DELL ALL IN ONE INSPIRION 24"	29,706.68
5150100107-58	LAPTOP DELL ALL IN ONE INSPIRION 24"	29,706.68
5150100107-59	LAPTOP DELL ALL IN ONE INSPIRION 24"	29,706.68
5150100107-60	LAPTOP DELL ALL IN ONE INSPIRION 24"	29,706.68
5150100107-61	LAPTOP DELL ALL IN ONE INSPIRION 24"	29,706.68
5150100107-62	LAPTOP DELL ALL IN ONE INSPIRION 24"	29,706.69
5150100107-63	LAPTOP DELL ALL IN ONE INSPIRION 24"	29,706.69
5150100107-64	LAPTOP DELL ALL IN ONE INSPIRION 24"	29,706.69
5150100107-65	LAPTOP DELL ALL IN ONE INSPIRION 24"	29,706.69
5290100068-1	BANCA TIPO PICNIC METÁLICA CON 4 BA	23,078.29
5290100068-2	BANCA TIPO PICNIC METÁLICA CON 4 BA	23,078.29
5290100068-3	BANCA TIPO PICNIC METÁLICA CON 4 BA	23,078.29
5290100068-4	BANCA TIPO PICNIC METÁLICA CON 4 BA	23,078.29
5290100068-5	BANCA TIPO PICNIC METÁLICA CON 4 BA	23,078.29
5290100068-6	BANCA TIPO PICNIC METÁLICA CON 4 BA	23,078.29
5290100068-7	BANCA TIPO PICNIC METÁLICA CON 4 BA	23,078.29
5290100068-8	BANCA TIPO PICNIC METÁLICA CON 4 BA	23,078.29
5290100068-9	BANCA TIPO PICNIC METÁLICA CON 4 BA	23,078.30
5290100068-10	BANCA TIPO PICNIC METÁLICA CON 4 BA	23,078.30
5290100069-1	BANCA TIPO PARQUE METÁLICA EN BASE	11,118.81
5290100069-2	BANCA TIPO PARQUE METÁLICA EN BASE	11,118.81
5290100069-3	BANCA TIPO PARQUE METÁLICA EN BASE	11,118.81
5290100069-4	BANCA TIPO PARQUE METÁLICA EN BASE	11,118.81
5290100069-5	BANCA TIPO PARQUE METÁLICA EN BASE	11,118.81
5290100070-1	BOTE DE BASURA METÁLICO FABIRCADC	8,265.00
5290100070-2	BOTE DE BASURA METÁLICO FABIRCADC	8,265.00
5290100070-3	BOTE DE BASURA METÁLICO FABIRCADC	8,265.00
5290100070-4	BOTE DE BASURA METÁLICO FABIRCADC	8,265.00
5290100070-5	BOTE DE BASURA METÁLICO FABIRCADC	8,265.00
5410400002-3	AUTOMÓVIL NUEVO MARCA NISSAN, MOU	281,900.00
5150100111-6	COPIADORA MULTIFUNCIONAL CAÑÓN IM	22,568.52
5290100038-2	BATERIA DE 5 PIEZAS CON PLATILLOS BA	7,900.00
5290100038-3	BAJO ELECTRICO DE 4 CUERDAS YAMAHA	5,690.65
5290100038-4	STAND PARA TECLADO REFORZADO DOB	1,032.41
	TOTAL	12,489,127.27

SEP
SECRETARÍA DE
EDUCACIÓN PÚBLICA



UTP
COORDINACIÓN GENERAL DE UNIVERSIDADES
TECNOLÓGICAS Y POLITÉCNICAS

Gobierno
del Estado



SE SECRETARÍA
DE EDUCACIÓN

Coahuila
de Zaragoza

b) RELACIÓN DE BIENES INMUEBLES AL 31 DE MARZO DE 2022

Ente Público: UNIVERSIDAD POLITÉCNICA DE PIEDRAS NEGRAS

Relación de Bienes Inmuebles que componen su patrimonio

Al 31 de marzo de 2022

Código	Descripción del Bien	Valor en libros
N/A	TERRENO	127,498,846.76
N/A	EDIFICIO B	44,077,611.60
N/A	EDIFICIO D	9,715,734.09
N/A	EDIFICIO S	14,290,107.48
N/A	INSTALACIONES ESPECIALES, ELEMENTOS ACCESORIOS Y OBRAS COMPLEMENTARIAS	2,741,903.30
	TOTAL	198,324,203.23

SEP
SECRETARÍA DE
EDUCACIÓN PÚBLICA



UTP
COORDINACIÓN GENERAL DE UNIVERSIDADES
TECNOLÓGICAS Y POLITÉCNICAS

Gobierno
del Estado



SE SECRETARÍA
DE EDUCACIÓN


Coahuila
de Zaragoza

c) REPORTE DE LOS ESQUEMAS BURSÁTILES Y DE COBERTURAS FINANCIERAS



UNIVERSIDAD POLITÉCNICA DE PIEDRAS NEGRAS
REPORTE DE ESQUEMAS BURSÁTILES
DEL 01 DE ENERO AL 31 DE MARZO DE 2022

LA UNIVERSIDAD NO CUENTA CON REPORTE DE ESQUEMAS BURSÁTILES A LA FECHA.



L.C. BEATRIZ SARAHÍ PÉREZ CARRILO
SUBDIRECTOR ADMINISTRATIVO



C.P. RAÚL ALEJANDRO VELA ERHARD
RECTOR DE LA UNIVERSIDAD

SEP
SECRETARÍA DE
EDUCACIÓN PÚBLICA



UTP
COORDINACIÓN GENERAL DE UNIVERSIDADES
TECNOLÓGICAS Y POLITÉCNICAS



d) INFORMACIÓN RESPECTO AL EJERCICIO Y DESTINO DEL GASTO FEDERALIZADO

Programa o Fondo	Destino de los Recursos	Ejercicio		Reintegro
		DEVENGADO	PAGADO	
SUBSIDIOS PARA ORGANISMOS DESCENTRALIZADOS ESTATALES	PIEDRAS NEGRAS, COAHUILA	1,300,581.00	1,300,581.00	0.00

SEP
SECRETARÍA DE
EDUCACIÓN PÚBLICA



UTP
UNIVERSIDAD
TECNOLÓGICA Y
POLITÉCNICA



e) INFORME SOBRE LA
SITUACIÓN QUE GUARDAN
LOS PROYECTOS DE
ASOCIACIONES PÚBLICO-
PRIVADAS (APP)



UNIVERSIDAD POLITÉCNICA DE PIEDRAS NEGRAS
INFORME DE APP
DEL 01 DE ENERO AL 31 DE MARZO DE 2022

LA UNIVERSIDAD NO CUENTA CON INFORME DE APP.



L.C. BEATRIZ SARAHÍ PÉREZ CARRILO
SUBDIRECTORA ADMINISTRATIVO



C.P. RAUL ALEJANRO VELA ERHARD
RECTOR DE LA UNIVERSIDAD

SEP
SECRETARÍA DE
EDUCACIÓN PÚBLICA



UTP
COORDINACIÓN GENERAL DE UNIVERSIDADES
TECNOLÓGICAS Y POLITÉCNICAS

Gobierno
del Estado



SE SECRETARÍA
DE EDUCACIÓN

Coahuila
de Zaragoza

f) ARCHIVO ELECTRÓNICO

SEP
SECRETARÍA DE
EDUCACIÓN PÚBLICA



Gobierno
del Estado



SE SECRETARÍA
DE EDUCACIÓN

Coahuila
de Zaragoza

UTP
COORDINACIÓN GENERAL DE UNIVERSIDADES
TECNOLÓGICAS y POLITÉCNICAS

- INFORMACIÓN FINANCIERA DEL SISTEMA CONTABILIDAD SIIF
- SISTEMAS DE GESTIÓN O COBRO SISTEMA ACADEMICO.
- INFORMACIÓN SOBRE SISTEMAS DE NOMINA ASPEL NOI.

SEP
SECRETARÍA DE
EDUCACIÓN PÚBLICA



UTP
COORDINACIÓN GENERAL DE UNIVERSIDADES
TECNOLÓGICAS y POLITÉCNICAS



h) CARÁTULAS DE LAS CONCILIACIONES BANCARIAS AL 31 DE MARZO DE 2022

UNIVERSIDAD POLITÉCNICA DE PIEDRAS NEGRAS
CONCILIACIÓN BANCARIA DEL MES DE:
CUENTA 1077223174 BANORTE

ENERO

DE

2022

SALDO SEGÚN ESTADO DE CUENTA AL:

31-ene-22

\$ 5,870.99

SUBTOTAL

0.00

(+) MOVIMIENTOS CONTABLES POR DEPOSITOS NO CORRESPONDIDOS:

FECHA	CONCEPTO	MONTO
-------	----------	-------

(-) CHEQUES EN TRÁNSITO:

FECHA	CONCEPTO	MONTO
-------	----------	-------

0.00

(-) MOVIMIENTOS CONTABLES POR RETIROS NO CORRESPONDIDOS:

FECHA	CONCEPTO	MONTO
-------	----------	-------

0.00

(-) MOVIMIENTOS BANCOS POR DEPOSITOS NO CORRESPONDIDOS:

FECHA	CONCEPTO	MONTO
-------	----------	-------

0.00

(+) MOVIMIENTOS BANCOS RETIROS NO CORRESPONDIDOS:

FECHA	CONCEPTO	MONTO
-------	----------	-------

0.00

SALDO SEGÚN LIBROS AL :

31-ene-22

\$ 5,870.99
DIFERENCIA \$ -

ELABORADO POR:

REVISADO POR:

AUTORIZADO POR:



L.C. JESÚS EDUARDO OLVEDA VÁZQUEZ
COORDINADOR DE CONTABILIDAD



L.C. BEATRIZ SARAHÍ PÉREZ CARRILLO
SUBDIRECTORA ADMINISTRATIVA



C.P. RAÚL ALEJANDRO VELA ERHARD
RECTOR

UNIVERSIDAD POLITÉCNICA DE PIEDRAS NEGRAS
CONCILIACIÓN BANCARIA DEL MES DE:
CUENTA 0281066014 BANORTE

ENERO

DE

2022

SALDO SEGÚN ESTADO DE CUENTA AL:

31-ene-22

\$ 6,889.60

SUBTOTAL

0.00

(+) MOVIMIENTOS CONTABLES POR DEPOSITOS NO CORRESPONDIDOS:

FECHA	CONCEPTO	MONTO
-------	----------	-------

(-) CHEQUES EN TRÁNSITO:

FECHA	CONCEPTO	MONTO
-------	----------	-------

0.00

(-) MOVIMIENTOS CONTABLES POR RETIROS NO CORRESPONDIDOS:

FECHA	CONCEPTO	MONTO
-------	----------	-------

0.00

(-) MOVIMIENTOS BANCOS POR DEPOSITOS NO CORRESPONDIDOS:

FECHA	CONCEPTO	MONTO
-------	----------	-------

0.00

(+) MOVIMIENTOS BANCOS RETIROS NO CORRESPONDIDOS:

FECHA	CONCEPTO	MONTO
-------	----------	-------

0.00

SALDO SEGÚN LIBROS AL :

31-ene-22

DIFERENCIA \$ 6,889.60
\$ -

ELABORADO POR:

REVISADO POR:

AUTORIZADO POR:



L.C. JESÚS EDUARDO OLVEDA VAZQUEZ
COORDINADOR DE CONTABILIDAD



L.C. BEATRIZ SARAHÍ PEREZ CARRILLO
SUBDIRECTORA ADMINISTRATIVA



C.P. RAÚL ALEJANDRO VELA ERHARD
RECTOR

UNIVERSIDAD POLITÉCNICA DE PIEDRAS NEGRAS
CONCILIACIÓN BANCARIA DEL MES DE:
CUENTA 0281066023 BANORTE

ENERO DE 2022

SALDO SEGÚN ESTADO DE CUENTA AL: 31-ene-22 \$ 1,110,022.12

SUBTOTAL
0.00

(+) MOVIMIENTOS CONTABLES POR DEPOSITOS NO CORRESPONDIDOS:

FECHA	CONCEPTO	MONTO
-------	----------	-------

(-) CHEQUES EN TRÁNSITO:

FECHA	CONCEPTO	MONTO
-------	----------	-------

0.00

(-) MOVIMIENTOS CONTABLES POR RETIROS NO CORRESPONDIDOS:

FECHA	CONCEPTO	MONTO
-------	----------	-------

0.00

(-) MOVIMIENTOS BANCOS POR DEPOSITOS NO CORRESPONDIDOS:

FECHA	CONCEPTO	MONTO
-------	----------	-------

0.00

(+) MOVIMIENTOS BANCOS RETIROS NO CORRESPONDIDOS:

FECHA	CONCEPTO	MONTO
-------	----------	-------

0.00

SALDO SEGÚN LIBROS AL : 31-ene-22

DIFERENCIA \$ 1,110,022.12
\$ -

ELABORADO POR:



L.C. JESÚS EDUARDO OLVEDA VAZQUEZ
COORDINADOR DE CONTABILIDAD

REVISADO POR:



L.C. BEATRIZ SARAHI PEREZ CARRILLO
SUBDIRECTORA ADMINISTRATIVA

AUTORIZADO POR:



C.P. RAÚL ALEJANDRO VELA ERHARD
RECTOR

UNIVERSIDAD POLITÉCNICA DE PIEDRAS NEGRAS

CONCILIACIÓN BANCARIA DEL MES DE:

ENERO

DE

2022

CUENTA 0281066032 BANORTE

SALDO SEGÚN ESTADO DE CUENTA AL:

31-ene-22

\$ 983,427.23

SUBTOTAL
9,755.00

(+) MOVIMIENTOS CONTABLES POR DEPOSITOS NO CORRESPONDIDOS:

FECHA	CONCEPTO	MONTO
31/01/2022	INGRESOS DEL RECIBO UPPIP485	9,755.00

(-) CHEQUES EN TRÁNSITO:

FECHA	CONCEPTO	MONTO
-------	----------	-------

0.00

(-) MOVIMIENTOS CONTABLES POR RETIROS NO CORRESPONDIDOS:

FECHA	CONCEPTO	MONTO
-------	----------	-------

0.00

(-) MOVIMIENTOS BANCOS POR DEPOSITOS NO CORRESPONDIDOS:

FECHA	CONCEPTO	MONTO
09/12/2021	INGRESO EXCEDENTE COBRADO RECIBO UPPNIP456 (\$850.00-RECIBO 4951 \$300.00)	550.00
28/01/2022	INGRESO BECAS CONSTELLATION BRANDS	76,530.00

77,080.00

(+) MOVIMIENTOS BANCOS RETIROS NO CORRESPONDIDOS:

FECHA	CONCEPTO	MONTO
-------	----------	-------

0.00

SALDO SEGÚN LIBROS AL :

31-ene-22

\$ 916,102.23
DIFERENCIA \$ -

ELABORADO POR:



L.C. JESÚS EDUARDO OLVEDA VAZQUEZ
COORDINADOR DE CONTABILIDAD

REVISADO POR:



L.C. BEATRIZ SARAHÍ PÉREZ CARRILLO
SUBDIRECTORA ADMINISTRATIVA

AUTORIZADO POR:



C.P. RAÚL ALEJANDRO VELA ERHARD
RECTOR

UNIVERSIDAD POLITÉCNICA DE PIEDRAS NEGRAS
CONCILIACIÓN BANCARIA DEL MES DE:
CUENTA 0456268371 BANORTE

ENERO DE 2022

SALDO SEGÚN ESTADO DE CUENTA AL: 31-ene-22 \$ 620,714.14

SUBTOTAL
0.00

(+) MOVIMIENTOS CONTABLES POR DEPOSITOS NO CORRESPONDIDOS:

FECHA	CONCEPTO	MONTO
-------	----------	-------

(-) CHEQUES EN TRÁNSITO:

FECHA	CONCEPTO	MONTO
-------	----------	-------

0.00

(-) MOVIMIENTOS CONTABLES POR RETIROS NO CORRESPONDIDOS:

FECHA	CONCEPTO	MONTO
-------	----------	-------

0.00

(-) MOVIMIENTOS BANCOS POR DEPOSITOS NO CORRESPONDIDOS:

FECHA	CONCEPTO	MONTO
-------	----------	-------

0.00

(+) MOVIMIENTOS BANCOS RETIROS NO CORRESPONDIDOS:

FECHA	CONCEPTO	MONTO
-------	----------	-------

0.00

SALDO SEGÚN LIBROS AL : 31-ene-22

DIFERENCIA \$ 620,714.14
\$ -

ELABORADO POR:

REVISADO POR:

AUTORIZADO POR:



L.C. JESÚS EDUARDO OLVEDA VAZQUEZ
COORDINADOR DE CONTABILIDAD



L.C. BEATRIZ SARAHÍ PÉREZ CARRILLO
SUBDIRECTORA ADMINISTRATIVA



C.P. RAÚL ALEJANDRO VELA ERHARD
RECTOR

UNIVERSIDAD POLITÉCNICA DE PIEDRAS NEGRAS
CONCILIACIÓN BANCARIA DEL MES DE:
CUENTA 1123697177 BANORTE

ENERO

DE

2022

SALDO SEGÚN ESTADO DE CUENTA AL:

31-ene-22

SUBTOTAL \$ 103,770.34

(+) MOVIMIENTOS CONTABLES POR DEPOSITOS NO CORRESPONDIDOS:

0.00

FECHA	CONCEPTO	MONTO
-------	----------	-------

(-) CHEQUES EN TRÁNSITO:

0.00

FECHA	CONCEPTO	MONTO
-------	----------	-------

(-) MOVIMIENTOS CONTABLES POR RETIROS NO CORRESPONDIDOS:

0.00

FECHA	CONCEPTO	MONTO
-------	----------	-------

(-) MOVIMIENTOS BANCOS POR DEPOSITOS NO CORRESPONDIDOS:

0.00

FECHA	CONCEPTO	MONTO
-------	----------	-------

(+) MOVIMIENTOS BANCOS RETIROS NO CORRESPONDIDOS:

0.00

FECHA	CONCEPTO	MONTO
-------	----------	-------

SALDO SEGÚN LIBROS AL :


31-ene-22

DIFERENCIA \$ 103,770.34
\$ -

ELABORADO POR:

REVISADO POR:

AUTORIZADO POR:



L.C. JESÚS EDUARDO OLVEDA VAZQUEZ
COORDINADOR DE CONTABILIDAD

L.C. BEATRIZ SARAHÍ PÉREZ CARRILLO
SUBDIRECTORA ADMINISTRATIVA

C.P. RAÚL ALEJANDRO VELA ERHARD
RECTOR

UNIVERSIDAD POLITÉCNICA DE PIEDRAS NEGRAS
CONCILIACIÓN BANCARIA DEL MES DE:
CUENTA 1123697168 BANORTE

ENERO DE 2022

SALDO SEGÚN ESTADO DE CUENTA AL:

31-ene-22

\$

SUBTOTAL

0.00

(+) MOVIMIENTOS CONTABLES POR DEPOSITOS NO CORRESPONDIDOS:

FECHA	CONCEPTO	MONTO
-------	----------	-------

(-) CHEQUES EN TRÁNSITO:

FECHA	CONCEPTO	MONTO
-------	----------	-------

0.00

(-) MOVIMIENTOS CONTABLES POR RETIROS NO CORRESPONDIDOS:

FECHA	CONCEPTO	MONTO
-------	----------	-------

0.00

(-) MOVIMIENTOS BANCOS POR DEPOSITOS NO CORRESPONDIDOS:

FECHA	CONCEPTO	MONTO
-------	----------	-------

0.00

(+) MOVIMIENTOS BANCOS RETIROS NO CORRESPONDIDOS:

FECHA	CONCEPTO	MONTO
-------	----------	-------

0.00

SALDO SEGÚN LIBROS AL :

31-ene-22

DIFERENCIA

\$

\$

-

-

ELABORADO POR:



L.C. JESÚS EDUARDO OLVEDA VAZQUEZ
COORDINADOR DE CONTABILIDAD

REVISADO POR:



L.C. BEATRIZ SARAHÍ PÉREZ CARRILLO
SUBDIRECTORA ADMINISTRATIVA

AUTORIZADO POR:



C.P. RAÚL ALEJANDRO VELA ERHARD
RECTOR

UNIVERSIDAD POLITÉCNICA DE PIEDRAS NEGRAS
CONCILIACIÓN BANCARIA DEL MES DE:
CUENTA 115947761 BANORTE

ENERO DE 2022

SALDO SEGÚN ESTADO DE CUENTA AL:

31-ene-22

\$ 10,000.00

SUBTOTAL

0.00

(+) MOVIMIENTOS CONTABLES POR DEPOSITOS NO CORRESPONDIDOS:

FECHA	CONCEPTO	MONTO
-------	----------	-------

(-) CHEQUES EN TRÁNSITO:

FECHA	CONCEPTO	MONTO
-------	----------	-------

0.00

(-) MOVIMIENTOS CONTABLES POR RETIROS NO CORRESPONDIDOS:

FECHA	CONCEPTO	MONTO
-------	----------	-------

0.00

(-) MOVIMIENTOS BANCOS POR DEPOSITOS NO CORRESPONDIDOS:

FECHA	CONCEPTO	MONTO
-------	----------	-------

0.00

(+) MOVIMIENTOS BANCOS RETIROS NO CORRESPONDIDOS:

FECHA	CONCEPTO	MONTO
-------	----------	-------

0.00

SALDO SEGÚN LIBROS AL :

31-ene-22

DIFERENCIA \$ 10,000.00
\$ -

ELABORADO POR:

REVISADO POR:

AUTORIZADO POR:


L.C. JESÚS EDUARDO OLVEDA VAZQUEZ
COORDINADOR DE CONTABILIDAD


L.C. BEATRIZ SÁRAHI PEREZ CARRILLO
SUBDIRECTORA ADMINISTRATIVA


C.P. RAÚL ALEJANDRO VELA ERHARD
RECTOR

UNIVERSIDAD POLITÉCNICA DE PIEDRAS NEGRAS
CONCILIACIÓN BANCARIA DEL MES DE:
CUENTA 1164868381 BANORTE

ENERO DE 2022

SALDO SEGÚN ESTADO DE CUENTA AL: 31-ene-22 \$ 231,935.94

SUBTOTAL
0.00

(+) MOVIMIENTOS CONTABLES POR DEPOSITOS NO CORRESPONDIDOS:

FECHA	CONCEPTO	MONTO
-------	----------	-------

(-) CHEQUES EN TRÁNSITO:

FECHA	CONCEPTO	MONTO
-------	----------	-------

0.00

(-) MOVIMIENTOS CONTABLES POR RETIROS NO CORRESPONDIDOS:

FECHA	CONCEPTO	MONTO
-------	----------	-------

0.00

(-) MOVIMIENTOS BANCOS POR DEPOSITOS NO CORRESPONDIDOS:

FECHA	CONCEPTO	MONTO
-------	----------	-------

0.00

(+) MOVIMIENTOS BANCOS RETIROS NO CORRESPONDIDOS:

FECHA	CONCEPTO	MONTO
-------	----------	-------

0.00

SALDO SEGÚN LIBROS AL : 31-ene-22

DIFERENCIA \$ 231,935.94
\$ -

ELABORADO POR:



L.C. JESÚS EDUARDO OLVEDA VAZQUEZ
COORDINADOR DE CONTABILIDAD

REVISADO POR:



L.C. BEATRIZ SÁRAHI PEREZ CARRILLO
SUBDIRECTORA ADMINISTRATIVA

AUTORIZADO POR:



C.P. RAÚL ALEJANDRO VELA ERHARD
RECTOR

UNIVERSIDAD POLITÉCNICA DE PIEDRAS NEGRAS
CONCILIACIÓN BANCARIA DEL MES DE:
CUENTA 1077223174 BANORTE

FEBRERO

DE

2022

SALDO SEGÚN ESTADO DE CUENTA AL:

28-feb-22

\$ 6,557.29

SUBTOTAL

0.00

(+) MOVIMIENTOS CONTABLES POR DEPOSITOS NO CORRESPONDIDOS:

FECHA	CONCEPTO	MONTO
-------	----------	-------

(-) CHEQUES EN TRÁNSITO:

FECHA	CONCEPTO	MONTO
-------	----------	-------

0.00

(-) MOVIMIENTOS CONTABLES POR RETIROS NO CORRESPONDIDOS:

FECHA	CONCEPTO	MONTO
-------	----------	-------

0.00

(-) MOVIMIENTOS BANCOS POR DEPOSITOS NO CORRESPONDIDOS:

FECHA	CONCEPTO	MONTO
-------	----------	-------

0.00

(+) MOVIMIENTOS BANCOS RETIROS NO CORRESPONDIDOS:

FECHA	CONCEPTO	MONTO
-------	----------	-------

0.00

SALDO SEGÚN LIBROS AL :

28-feb-22

\$ 6,557.29

DIFERENCIA

\$ -

ELABORADO POR:



L.C. JESÚS EDUARDO OLVEDA VÁZQUEZ
COORDINADOR DE CONTABILIDAD

REVISADO POR:



L.C. BEATRIZ SARAHÍ PÉREZ CARRILLO
SUBDIRECTORA ADMINISTRATIVA

AUTORIZADO POR:



C.P. RAÚL ALEJANDRO VELA ERHARD
RECTOR

UNIVERSIDAD POLITÉCNICA DE PIEDRAS NEGRAS
CONCILIACIÓN BANCARIA DEL MES DE:
CUENTA 0281066014 BANORTE

FEBRERO

DE

2022

SALDO SEGÚN ESTADO DE CUENTA AL:

28-feb-22

SUBTOTAL \$ 6,425.60

(+) MOVIMIENTOS CONTABLES POR DEPOSITOS NO CORRESPONDIDOS:

0.00

FECHA	CONCEPTO	MONTO
-------	----------	-------

(-) CHEQUES EN TRÁNSITO:

0.00

FECHA	CONCEPTO	MONTO
-------	----------	-------

(-) MOVIMIENTOS CONTABLES POR RETIROS NO CORRESPONDIDOS:

0.00

FECHA	CONCEPTO	MONTO
-------	----------	-------

(-) MOVIMIENTOS BANCOS POR DEPOSITOS NO CORRESPONDIDOS:

0.00

FECHA	CONCEPTO	MONTO
-------	----------	-------

(+) MOVIMIENTOS BANCOS RETIROS NO CORRESPONDIDOS:

0.00

FECHA	CONCEPTO	MONTO
-------	----------	-------

SALDO SEGÚN LIBROS AL :

28-feb-22

DIFERENCIA \$ 6,425.60
\$ -

ELABORADO POR:



L.C. JESÚS EDUARDO OLVEDA VAZQUEZ
COORDINADOR DE CONTABILIDAD

REVISADO POR:



L.C. BEATRIZ SARAHÍ PEREZ CARRILLO
SUBDIRECTORA ADMINISTRATIVA

AUTORIZADO POR:



C.P. RAÚL ALEJANDRO VELA ERHARD
RECTOR

UNIVERSIDAD POLITÉCNICA DE PIEDRAS NEGRAS
CONCILIACIÓN BANCARIA DEL MES DE:
CUENTA 0281066023 BANORTE

FEBRERO

DE

2022

SALDO SEGÚN ESTADO DE CUENTA AL:

28-feb-22

\$ 1,111,372.88

SUBTOTAL

0.00

(+) MOVIMIENTOS CONTABLES POR DEPOSITOS NO CORRESPONDIDOS:

FECHA	CONCEPTO	MONTO
-------	----------	-------

(-) CHEQUES EN TRÁNSITO:

FECHA	CONCEPTO	MONTO
-------	----------	-------

0.00

(-) MOVIMIENTOS CONTABLES POR RETIROS NO CORRESPONDIDOS:

FECHA	CONCEPTO	MONTO
-------	----------	-------

0.00

(-) MOVIMIENTOS BANCOS POR DEPOSITOS NO CORRESPONDIDOS:

FECHA	CONCEPTO	MONTO
-------	----------	-------

0.00

(+) MOVIMIENTOS BANCOS RETIROS NO CORRESPONDIDOS:

FECHA	CONCEPTO	MONTO
-------	----------	-------

0.00

SALDO SEGÚN LIBROS AL :

28-feb-22

DIFERENCIA \$ 1,111,372.88
\$ -

ELABORADO POR:



L.C. JESÚS EDUARDO OLVEDA VAZQUEZ
COORDINADOR DE CONTABILIDAD

REVISADO POR:



L.C. BEATRIZ SARAHÍ PEREZ CARRILLO
SUBDIRECTORA ADMINISTRATIVA

AUTORIZADO POR:



C.P. RAÚL ALEJANDRO VELA ERHARD
RECTOR

UNIVERSIDAD POLITÉCNICA DE PIEDRAS NEGRAS
CONCILIACIÓN BANCARIA DEL MES DE:
CUENTA 0281066032 BANORTE

FEBRERO

DE

2022

SALDO SEGÚN ESTADO DE CUENTA AL:

28-feb-22

\$ 126,322.24

SUBTOTAL
8,650.00

(+) MOVIMIENTOS CONTABLES POR DEPOSITOS NO CORRESPONDIDOS:

FECHA	CONCEPTO	MONTO
28/02/2022	INGRESOS DEL RECIBO UPPIP507	8,220.00
03/02/2022	INGRESO BECAS CONSTELLATION BRANDS	430.00

(-) CHEQUES EN TRÁNSITO:

FECHA	CONCEPTO	MONTO
-------	----------	-------

0.00

(-) MOVIMIENTOS CONTABLES POR RETIROS NO CORRESPONDIDOS:

FECHA	CONCEPTO	MONTO
-------	----------	-------

0.00

(-) MOVIMIENTOS BANCOS POR DEPOSITOS NO CORRESPONDIDOS:

FECHA	CONCEPTO	MONTO
28/02/2022	INGRESO BECAS CONSTELLATION BRANDS	50,340.00

50,340.00

(+) MOVIMIENTOS BANCOS RETIROS NO CORRESPONDIDOS:

FECHA	CONCEPTO	MONTO
-------	----------	-------

0.00

SALDO SEGÚN LIBROS AL :

28-feb-22

DIFERENCIA \$ 84,632.24
\$ -

ELABORADO POR:



L.C. JESÚS EDUARDO OLVEDA VAZQUEZ
COORDINADOR DE CONTABILIDAD

REVISADO POR:



L.C. BEATRIZ SARAHÍ PEREZ CARRILLO
SUBDIRECTORA ADMINISTRATIVA

AUTORIZADO POR:



G.P. RAÚL ALEJANDRO VELA ERHARD
RECTOR

UNIVERSIDAD POLITÉCNICA DE PIEDRAS NEGRAS
CONCILIACIÓN BANCARIA DEL MES DE:
CUENTA 0456268371 BANORTE

FEBRERO

DE

2022

SALDO SEGÚN ESTADO DE CUENTA AL:

28-feb-22

\$ 258,957.03

SUBTOTAL

0.00

(+) MOVIMIENTOS CONTABLES POR DEPOSITOS NO CORRESPONDIDOS:

FECHA	CONCEPTO	MONTO
-------	----------	-------

(-) CHEQUES EN TRÁNSITO:

FECHA	CONCEPTO	MONTO
-------	----------	-------

0.00

(-) MOVIMIENTOS CONTABLES POR RETIROS NO CORRESPONDIDOS:

FECHA	CONCEPTO	MONTO
-------	----------	-------

0.00

(-) MOVIMIENTOS BANCOS POR DEPOSITOS NO CORRESPONDIDOS:

FECHA	CONCEPTO	MONTO
-------	----------	-------

0.00

(+) MOVIMIENTOS BANCOS RETIROS NO CORRESPONDIDOS:

FECHA	CONCEPTO	MONTO
-------	----------	-------

0.00

SALDO SEGÚN LIBROS AL :

28-feb-22

\$ 258,957.03

DIFERENCIA

\$ -

ELABORADO POR:



L.C. JESÚS EDUARDO OLVEDA VAZQUEZ
COORDINADOR DE CONTABILIDAD

REVISADO POR:



L.C. BEATRIZ SARAHÍ PEREZ CARRILLO
SUBDIRECTORA ADMINISTRATIVA

AUTORIZADO POR:



C.P. RAÚL ALEJANDRO VELA ERHARD
RECTOR

UNIVERSIDAD POLITÉCNICA DE PIEDRAS NEGRAS
CONCILIACIÓN BANCARIA DEL MES DE:
CUENTA 1123697177 BANORTE

FEBRERO

DE

2022

SALDO SEGÚN ESTADO DE CUENTA AL:

28-feb-22

\$ 33,530.24

SUBTOTAL

0.00

(+) MOVIMIENTOS CONTABLES POR DEPOSITOS NO CORRESPONDIDOS:

FECHA	CONCEPTO	MONTO
-------	----------	-------

(-) CHEQUES EN TRÁNSITO:

FECHA	CONCEPTO	MONTO
-------	----------	-------

0.00

(-) MOVIMIENTOS CONTABLES POR RETIROS NO CORRESPONDIDOS:

FECHA	CONCEPTO	MONTO
-------	----------	-------

0.00

(-) MOVIMIENTOS BANCOS POR DEPOSITOS NO CORRESPONDIDOS:

FECHA	CONCEPTO	MONTO
-------	----------	-------

0.00

(+) MOVIMIENTOS BANCOS RETIROS NO CORRESPONDIDOS:

FECHA	CONCEPTO	MONTO
-------	----------	-------

0.00

SALDO SEGÚN LIBROS AL :

28-feb-22

\$ 33,530.24

DIFERENCIA \$ -

ELABORADO POR:

REVISADO POR:

AUTORIZADO POR:


L.C. JESÚS EDUARDO OLVEDA VAZQUEZ
COORDINADOR DE CONTABILIDAD


L.C. BEATRIZ SARAHI PEREZ CARRILLO
SUBDIRECTORA ADMINISTRATIVA


C.P. RAÚL ALEJANDRO VELA ERHARD
RECTOR

UNIVERSIDAD POLITÉCNICA DE PIEDRAS NEGRAS
CONCILIACIÓN BANCARIA DEL MES DE:
CUENTA 115947761 BANORTE

FEBRERO

DE

2022

SALDO SEGÚN ESTADO DE CUENTA AL:

28-feb-22

\$ 10,000.00

SUBTOTAL

0.00

(+) MOVIMIENTOS CONTABLES POR DEPOSITOS NO CORRESPONDIDOS:

FECHA	CONCEPTO	MONTO
-------	----------	-------

(-) CHEQUES EN TRÁNSITO:

FECHA	CONCEPTO	MONTO
-------	----------	-------

0.00

(-) MOVIMIENTOS CONTABLES POR RETIROS NO CORRESPONDIDOS:

FECHA	CONCEPTO	MONTO
-------	----------	-------

0.00

(-) MOVIMIENTOS BANCOS POR DEPOSITOS NO CORRESPONDIDOS:

FECHA	CONCEPTO	MONTO
-------	----------	-------

0.00

(+) MOVIMIENTOS BANCOS RETIROS NO CORRESPONDIDOS:

FECHA	CONCEPTO	MONTO
-------	----------	-------

0.00

SALDO SEGÚN LIBROS AL :

28-feb-22

DIFERENCIA \$ 10,000.00
\$ -

ELABORADO POR:

REVISADO POR:

AUTORIZADO POR:



L.C. JESÚS EDUARDO OLVEDA VAZQUEZ
COORDINADOR DE CONTABILIDAD



L.C. BEATRIZ SARAHÍ PEREZ CARRILLO
SUBDIRECTORA ADMINISTRATIVA



C.P. RAÚL ALEJANDRO VELA ERHARD
RECTOR

UNIVERSIDAD POLITÉCNICA DE PIEDRAS NEGRAS
CONCILIACIÓN BANCARIA DEL MES DE:
CUENTA 1164868381 BANORTE

FEBRERO

DE

2022

SALDO SEGÚN ESTADO DE CUENTA AL:

28-feb-22

\$ 675,807.82

SUBTOTAL

0.00

(+) MOVIMIENTOS CONTABLES POR DEPOSITOS NO CORRESPONDIDOS:

FECHA	CONCEPTO	MONTO
-------	----------	-------

(-) CHEQUES EN TRÁNSITO:

FECHA	CONCEPTO	MONTO
-------	----------	-------

0.00

(-) MOVIMIENTOS CONTABLES POR RETIROS NO CORRESPONDIDOS:

FECHA	CONCEPTO	MONTO
-------	----------	-------

0.00

(-) MOVIMIENTOS BANCOS POR DEPOSITOS NO CORRESPONDIDOS:

FECHA	CONCEPTO	MONTO
-------	----------	-------

0.00

(+) MOVIMIENTOS BANCOS RETIROS NO CORRESPONDIDOS:

FECHA	CONCEPTO	MONTO
-------	----------	-------

0.00

SALDO SEGÚN LIBROS AL :

28-feb-22

DIFERENCIA \$ 675,807.82
\$ -

ELABORADO POR:

REVISADO POR:

AUTORIZADO POR:



L.C. JESÚS EDUARDO OLVEDA VAZQUEZ
COORDINADOR DE CONTABILIDAD



L.C. BEATRIZ SARAHI PEREZ CARRILLO
SUBDIRECTORA ADMINISTRATIVA



C.P. RAÚL ALEJANDRO VELA ERHARD
RECTOR

UNIVERSIDAD POLITÉCNICA DE PIEDRAS NEGRAS

CONCILIACIÓN BANCARIA DEL MES DE:

MARZO

DE

2022

CUENTA 1077223174 BANORTE

SALDO SEGÚN ESTADO DE CUENTA AL:

31-mar-22

\$ 57,175.73

SUBTOTAL

0.00

(+) MOVIMIENTOS CONTABLES POR DEPOSITOS NO CORRESPONDIDOS:

FECHA	CONCEPTO	MONTO
-------	----------	-------

(-) CHEQUES EN TRÁNSITO:

FECHA	CONCEPTO	MONTO
-------	----------	-------

0.00

(-) MOVIMIENTOS CONTABLES POR RETIROS NO CORRESPONDIDOS:

FECHA	CONCEPTO	MONTO
-------	----------	-------

0.00

(-) MOVIMIENTOS BANCOS POR DEPOSITOS NO CORRESPONDIDOS:

FECHA	CONCEPTO	MONTO
-------	----------	-------

0.00

(+) MOVIMIENTOS BANCOS RETIROS NO CORRESPONDIDOS:

FECHA	CONCEPTO	MONTO
-------	----------	-------

0.00

SALDO SEGÚN LIBROS AL :

31-mar-22

DIFERENCIA \$ 57,175.73
\$ -

ELABORADO POR:

L.C. JESÚS EDUARDO OLVEDA VÁZQUEZ
COORDINADOR DE CONTABILIDAD

REVISADO POR:

L.C. BEATRIZ SARAHÍ PÉREZ CARRILLO
SUBDIRECTORA ADMINISTRATIVA

AUTORIZADO POR:

C.P. RAÚL ALEJANDRO VELA ERHARD
RECTOR

UNIVERSIDAD POLITÉCNICA DE PIEDRAS NEGRAS
CONCILIACIÓN BANCARIA DEL MES DE:
CUENTA 0281066014 BANORTE

MARZO

DE

2022

SALDO SEGÚN ESTADO DE CUENTA AL:

31-mar-22

\$ 5,961.60

SUBTOTAL
0.00

(+) MOVIMIENTOS CONTABLES POR DEPOSITOS NO CORRESPONDIDOS:

FECHA	CONCEPTO	MONTO
-------	----------	-------

(-) CHEQUES EN TRÁNSITO:

FECHA	CONCEPTO	MONTO
-------	----------	-------

0.00

(-) MOVIMIENTOS CONTABLES POR RETIROS NO CORRESPONDIDOS:

FECHA	CONCEPTO	MONTO
-------	----------	-------

0.00

(-) MOVIMIENTOS BANCOS POR DEPOSITOS NO CORRESPONDIDOS:

FECHA	CONCEPTO	MONTO
-------	----------	-------

0.00

(+) MOVIMIENTOS BANCOS RETIROS NO CORRESPONDIDOS:

FECHA	CONCEPTO	MONTO
-------	----------	-------

0.00

SALDO SEGÚN LIBROS AL :

31-mar-22

DIFERENCIA \$ 5,961.60
\$ -

ELABORADO POR:

REVISADO POR:

AUTORIZADO POR:



L.C. JESÚS EDUARDO OLVEDA VAZQUEZ
COORDINADOR DE CONTABILIDAD



L.C. BEATRIZ SÁRAHI PEREZ CARRILLO
SUBDIRECTORA ADMINISTRATIVA



C.P. RAÚL ALEJANDRO VELA ERHARD
RECTOR

UNIVERSIDAD POLITÉCNICA DE PIEDRAS NEGRAS
CONCILIACIÓN BANCARIA DEL MES DE:
CUENTA 0281066023 BANORTE

MARZO

DE

2022

SALDO SEGÚN ESTADO DE CUENTA AL:

31-mar-22

\$ 1,112,933.13

SUBTOTAL

(+) MOVIMIENTOS CONTABLES POR DEPOSITOS NO CORRESPONDIDOS:

0.00

FECHA	CONCEPTO	MONTO
-------	----------	-------

(-) CHEQUES EN TRÁNSITO:

0.00

FECHA	CONCEPTO	MONTO
-------	----------	-------

(-) MOVIMIENTOS CONTABLES POR RETIROS NO CORRESPONDIDOS:

0.00

FECHA	CONCEPTO	MONTO
-------	----------	-------

(-) MOVIMIENTOS BANCOS POR DEPOSITOS NO CORRESPONDIDOS:

0.00

FECHA	CONCEPTO	MONTO
-------	----------	-------

(+) MOVIMIENTOS BANCOS RETIROS NO CORRESPONDIDOS:

0.00

FECHA	CONCEPTO	MONTO
-------	----------	-------

SALDO SEGÚN LIBROS AL :

31-mar-22

\$ 1,112,933.13

DIFERENCIA \$ -

ELABORADO POR:

REVISADO POR:

AUTORIZADO POR:



L.C. JESÚS EDUARDO OLVEDA VAZQUEZ
COORDINADOR DE CONTABILIDAD



L.C. BEATRIZ SARAHÍ PEREZ CARRILLO
SUBDIRECTORA ADMINISTRATIVA



C.P. RAÚL ALEJANDRO VELA ERHARD
RECTOR

UNIVERSIDAD POLITÉCNICA DE PIEDRAS NEGRAS
CONCILIACIÓN BANCARIA DEL MES DE:
CUENTA 0281066032 BANORTE

MARZO

DE

2022

SALDO SEGÚN ESTADO DE CUENTA AL:

31-mar-22

\$ 876,685.03

SUBTOTAL
5,510.00

(+) MOVIMIENTOS CONTABLES POR DEPOSITOS NO CORRESPONDIDOS:

FECHA	CONCEPTO	MONTO
03/02/2022	INGRESO BECAS CONSTELLATION BRANDS	430.00
31/03/2022	INGRESOS DEL RECIBO UPPIP531	5,080.00

(-) CHEQUES EN TRÁNSITO:

FECHA	CONCEPTO	MONTO
		-

0.00

(-) MOVIMIENTOS CONTABLES POR RETIROS NO CORRESPONDIDOS:

FECHA	CONCEPTO	MONTO

0.00

(-) MOVIMIENTOS BANCOS POR DEPOSITOS NO CORRESPONDIDOS:

FECHA	CONCEPTO	MONTO
28/02/2022	INGRESO BECAS CONSTELLATION BRANDS	50,340.00

50,340.00

(+) MOVIMIENTOS BANCOS RETIROS NO CORRESPONDIDOS:

FECHA	CONCEPTO	MONTO

0.00

SALDO SEGÚN LIBROS AL :

31-mar-22

DIFERENCIA \$ 831,855.03
\$ -

ELABORADO POR:

REVISADO POR:

AUTORIZADO POR:


L.C. JESÚS EDUARDO OLVEDA VAZQUEZ
COORDINADOR DE CONTABILIDAD


L.C. BEATRIZ SARAHÍ PÉREZ CARRILLO
SUBDIRECTORA ADMINISTRATIVA


C.P. RAÚL ALEJANDRO VELA ERHARD
RECTOR

UNIVERSIDAD POLITÉCNICA DE PIEDRAS NEGRAS
CONCILIACIÓN BANCARIA DEL MES DE:
CUENTA 0456268371 BANORTE

MARZO

DE

2022

SALDO SEGÚN ESTADO DE CUENTA AL:

31-mar-22

\$ 210,089.24

SUBTOTAL

0.00

(+) MOVIMIENTOS CONTABLES POR DEPOSITOS NO CORRESPONDIDOS:

FECHA	CONCEPTO	MONTO
-------	----------	-------

(-) CHEQUES EN TRÁNSITO:

FECHA	CONCEPTO	MONTO
-------	----------	-------

0.00

(-) MOVIMIENTOS CONTABLES POR RETIROS NO CORRESPONDIDOS:

FECHA	CONCEPTO	MONTO
-------	----------	-------

0.00

(-) MOVIMIENTOS BANCOS POR DEPOSITOS NO CORRESPONDIDOS:

FECHA	CONCEPTO	MONTO
-------	----------	-------

0.00

(+) MOVIMIENTOS BANCOS RETIROS NO CORRESPONDIDOS:

FECHA	CONCEPTO	MONTO
-------	----------	-------

0.00

SALDO SEGÚN LIBROS AL :

31-mar-22

\$ 210,089.24

DIFERENCIA

\$ -

ELABORADO POR:

REVISADO POR:

AUTORIZADO POR:

L.C. JESÚS EDUARDO OLVEDA VAZQUEZ
COORDINADOR DE CONTABILIDAD

L.C. BEATRIZ SARAHÍ PEREZ CARRILLO
SUBDIRECTORA ADMINISTRATIVA

C.P. RAÚL ALEJANDRO VELA ERHARD
RECTOR

UNIVERSIDAD POLITÉCNICA DE PIEDRAS NEGRAS
CONCILIACIÓN BANCARIA DEL MES DE:
CUENTA 1123697177 BANORTE

MARZO

DE

2022

SALDO SEGÚN ESTADO DE CUENTA AL:

31-mar-22

\$

-

SUBTOTAL

0.00

(+) MOVIMIENTOS CONTABLES POR DEPOSITOS NO CORRESPONDIDOS:

FECHA	CONCEPTO	MONTO
-------	----------	-------

(-) CHEQUES EN TRÁNSITO:

FECHA	CONCEPTO	MONTO
-------	----------	-------

0.00

(-) MOVIMIENTOS CONTABLES POR RETIROS NO CORRESPONDIDOS:

FECHA	CONCEPTO	MONTO
-------	----------	-------

0.00

(-) MOVIMIENTOS BANCOS POR DEPOSITOS NO CORRESPONDIDOS:

FECHA	CONCEPTO	MONTO
-------	----------	-------

0.00

(+) MOVIMIENTOS BANCOS RETIROS NO CORRESPONDIDOS:

FECHA	CONCEPTO	MONTO
-------	----------	-------

0.00

SALDO SEGÚN LIBROS AL :

31-mar-22

DIFERENCIA

\$

-

\$

-

ELABORADO POR:

REVISADO POR:

AUTORIZADO POR:



L.C. JESÚS EDUARDO OLVEDA VAZQUEZ
COORDINADOR DE CONTABILIDAD



L.C. BEATRIZ SARAHÍ PEREZ CARRILLO
SUBDIRECTORA ADMINISTRATIVA



C.P. RAÚL ALEJANDRO VELA ERHARD
RECTOR

UNIVERSIDAD POLITÉCNICA DE PIEDRAS NEGRAS
CONCILIACIÓN BANCARIA DEL MES DE:
CUENTA 115947761 BANORTE

MARZO

DE

2022

SALDO SEGÚN ESTADO DE CUENTA AL:

31-mar-22

\$ 177,790.34

SUBTOTAL

0.00

(+) MOVIMIENTOS CONTABLES POR DEPOSITOS NO CORRESPONDIDOS:

FECHA	CONCEPTO	MONTO
-------	----------	-------

(-) CHEQUES EN TRÁNSITO:

FECHA	CONCEPTO	MONTO
-------	----------	-------

0.00

(-) MOVIMIENTOS CONTABLES POR RETIROS NO CORRESPONDIDOS:

FECHA	CONCEPTO	MONTO
-------	----------	-------

0.00

(-) MOVIMIENTOS BANCOS POR DEPOSITOS NO CORRESPONDIDOS:

FECHA	CONCEPTO	MONTO
-------	----------	-------

0.00

(+) MOVIMIENTOS BANCOS RETIROS NO CORRESPONDIDOS:

FECHA	CONCEPTO	MONTO
-------	----------	-------

0.00

SALDO SEGÚN LIBROS AL :

31-mar-22

DIFERENCIA \$ 177,790.34
\$ -

ELABORADO POR:

REVISADO POR:

AUTORIZADO POR:



L.C. JESÚS EDUARDO OLVEDA VAZQUEZ
COORDINADOR DE CONTABILIDAD



L.C. BEATRIZ SARAHÍ PÉREZ CARRILLO
SUBDIRECTORA ADMINISTRATIVA



C.P. RAÚL ALEJANDRO VELA ERHARD
RECTOR

UNIVERSIDAD POLITÉCNICA DE PIEDRAS NEGRAS
CONCILIACIÓN BANCARIA DEL MES DE:
CUENTA 1164868381 BANORTE

MARZO

DE

2022

SALDO SEGÚN ESTADO DE CUENTA AL:

31-mar-22

\$ 229,868.52

SUBTOTAL

0.00

(+) MOVIMIENTOS CONTABLES POR DEPOSITOS NO CORRESPONDIDOS:

FECHA	CONCEPTO	MONTO
-------	----------	-------

(-) CHEQUES EN TRÁNSITO:

FECHA	CONCEPTO	MONTO
-------	----------	-------

0.00

(-) MOVIMIENTOS CONTABLES POR RETIROS NO CORRESPONDIDOS:

FECHA	CONCEPTO	MONTO
-------	----------	-------

0.00

(-) MOVIMIENTOS BANCOS POR DEPOSITOS NO CORRESPONDIDOS:

FECHA	CONCEPTO	MONTO
-------	----------	-------

0.00

(+) MOVIMIENTOS BANCOS RETIROS NO CORRESPONDIDOS:

FECHA	CONCEPTO	MONTO
-------	----------	-------

0.00

SALDO SEGÚN LIBROS AL :

31-mar-22

DIFERENCIA \$ 229,868.52
\$ -

ELABORADO POR:

REVISADO POR:

AUTORIZADO POR:



L.C. JESÚS EDUARDO OLVEDA VAZQUEZ
COORDINADOR DE CONTABILIDAD



L.C. BEATRIZ SARAHÍ PEREZ CARRILLO
SUBDIRECTORA ADMINISTRATIVA



C.P. RAÚL ALEJANDRO VELA ERHARD
RECTOR

SEP
SECRETARÍA DE
EDUCACIÓN PÚBLICA



UTP
COORDINACIÓN GENERAL DE UNIVERSIDADES
TECNOLÓGICAS y POLITÉCNICAS

Gobierno
del Estado



SE SECRETARÍA
DE EDUCACIÓN

Coahuila
de Zaragoza

i) ACUSE DE RECEPCIÓN
SOFTWARE
ADMINISTRATIVO MIRADOR
COAHUILA



Ente Público: Universidad Politecnica de Piedras Negras

Periodo: 1er Trimestre 2022

Tipo de Acuse: Normal

Fecha de recepción: 2022/04/28

Hora de recepción: 10:54:40

La Auditoría Superior del Estado de Coahuila, se da por enterada de la recepción de la información digital presentada por el ente público, por tal motivo no se le exime la responsabilidad de presentarla de forma impresa.

Informacion Requerida	Cumple/Incumple
1.1 Estado de Situación Financiera	✓
1.2 Estado de Actividades	✓
1.3 Estado de Variación en la Hacienda Pública	✓
1.4 Estado de Cambios en la Situación Financiera	✓
1.5 Estado de Flujos de Efectivo	✓
1.6 Estado Analítico del Activo	✓
1.7 Estado Analítico de la Deuda y Otros Pasivos	✓
1.8 Informe sobre Pasivos Contingentes	✓
1.9 Notas de Desglose a los Estados Financieros	✓
1.10 Notas de Memoria	✓
1.11 Notas de Gestión Administrativa a los Estados Financieros	✓
1.12 Balanza de Comprobación	✓
1.13 Dictamen de Auditoría Independiente	✓
2.1 Estado Analítico de Ingresos - CE	✓
2.2 Estado Analítico de Ingresos - CFF	✓
2.3 Estado Analítico de Ingresos - CRI	✓
2.4 Estado Analítico del Ejercicio del Presupuesto de Egresos - CA	✓
2.5 Estado Analítico del Ejercicio del Presupuesto de Egresos - CE	✓
2.6 Estado Analítico del Ejercicio del Presupuesto de Egresos - COG	✓
2.7 Estado Analítico del Ejercicio del Presupuesto de Egresos - CFG	✓
2.8 Endeudamiento Neto	✓



Información Requerida	Cumple/Incumple
2.9 Intereses de la Deuda	✓
2.10 Indicadores de Postura Fiscal (Flujo de Fondos)	✓
3.1 Gasto por Categoría Programática	✓
3.2 Programas y Proyectos de Inversión	✓
3.3 Indicadores de Resultados	✓
3.4 El cumplimiento de los objetivos proyectados en los programas	✓
3.5 Los Resultados de la Evaluación del Desempeño	✓
3.7 El Programa Anual de Evaluaciones	✓
4.1 Relación de Bienes Muebles que componen su patrimonio	✓
4.2 Relación de Bienes Inmuebles que componen su patrimonio	✓
4.3 Reporte de Esquemas Bursátiles y Coberturas Financieras	✓
4.4 Formato del Ejercicio y Destino del Gasto Federalizado y Reintegros	✓
4.5 Informe de Proyectos de Asociaciones Público - Privadas (APP)	✓
4.6 El IAGF en archivo digital en formato PDF	✓
5.1 Estado de Situación Financiera Detallado - LDF	✓
5.2 Informe Analítico de la Deuda Pública y Otros Pasivos - LDF	✓
5.3 Informe Analítico de Obligaciones Diferentes de Financiamientos - LDF	✓
5.4 Balance Presupuestario - LDF	✓
5.5 Estado Analítico de Ingresos Detallado - LDF	✓
5.6 Estado Analítico del Ejercicio del Presupuesto de Egresos Detallado - LDF COG	✓
5.7 Estado Analítico del Ejercicio del Presupuesto de Egresos Detallado - LDF CA	✓
5.8 Estado Analítico del Ejercicio del Presupuesto de Egresos Detallado - LDF CF	✓
5.9 Estado Analítico del Ejercicio del Presupuesto de Egresos Detallado - LDF CSPC	✓
5.10 Reporte de las acciones	✓
5.11 Informar la fuente de los ingresos con la que se haya pagado el nuevo gasto	✓



Informacion Requerida	Cumple/Incumple
5.12 La información relativa al cumplimiento de los convenios celebrados	✓



Cadena Original:

ID:::6325;;;Entidad:::Universidad_Politecnica_de_Piedras_Negras;;;Estado:::Envio_al_congreso;;
Tipo_de_Acuse:::Normal;;;Fecha_de_Generacion:::2022-04-28_16:54:40.838191;;;Fecha_Inicial::
:False;;;Fecha_Final:::False;;;Notas:::Envio_al_Congreso;;;Reportes:::238254---recepcion_congre
so***238255---recepcion_congreso***238256---recepcion_congreso***238257---recepcion_congre
so***238258---recepcion_congreso***238259---recepcion_congreso***238260---recepcion_congre
so***238261---recepcion_congreso***238262---recepcion_congreso***238263---recepcion_congre
so***238264---recepcion_congreso***238265---recepcion_congreso***238266---recepcion_congre
so***238267---recepcion_congreso***238268---recepcion_congreso***238269---recepcion_congre
so***238270---recepcion_congreso***238271---recepcion_congreso***238272---recepcion_congre
so***238273---recepcion_congreso***238274---recepcion_congreso***238275---recepcion_congre
so***238276---recepcion_congreso***238277---recepcion_congreso***238278---recepcion_congre
so***238279---recepcion_congreso***238280---recepcion_congreso***238281---recepcion_congre
so***238282---recepcion_congreso***238283---recepcion_congreso***238284---recepcion_congre
so***238285---recepcion_congreso***238286---recepcion_congreso***238287---recepcion_congre
so***238288---recepcion_congreso***238289---recepcion_congreso***238290---recepcion_congre
so***238291---recepcion_congreso***238292---recepcion_congreso***238293---recepcion_congre
so***238294---recepcion_congreso***238295---recepcion_congreso***238296---recepcion_congre
so***238297---recepcion_congreso***238298---recepcion_congreso***238299---recepcion_congre
so***238300---recepcion_congreso***



Sello Digital:

ee85cab52f69381666f2a79bd4a1f3b91130abdb4a4090fb4ff53b21076875bdae1f2d5f91808a5ab0
d8fec113efa7470e8c56accbb085484260267f3cda06d

SEP
SECRETARÍA DE
EDUCACIÓN PÚBLICA



UTP
COORDINACIÓN GENERAL DE UNIVERSIDADES
TECNOLÓGICAS Y POLITÉCNICAS

Gobierno
del Estado



SE

SECRETARÍA
DE EDUCACIÓN

Coahuila
de Zaragoza

LEY DE DISCIPLINA FINANCIERA

uppn
UNIVERSIDAD POLITÉCNICA
DE COAHUILA DE ZARAGOZA

BIS
UNIVERSITAS

uppn
UNIVERSIDAD POLITÉCNICA
DE COAHUILA DE ZARAGOZA

BIS
UNIVERSITAS

¡Fuerte,
Coahuila) **es!**

SEP
SECRETARÍA DE
EDUCACIÓN PÚBLICA



UTP
COORDINACIÓN GENERAL DE UNIDADES
TECNOLÓGICAS Y POLITÉCNICAS

Gobierno
del Estado



SE | SECRETARÍA
DE EDUCACIÓN

Coahuila
de Zaragoza

a) ESTADO DE SITUACIÓN FINANCIERA DETALLADO AL 31 DE MARZO DE 2022

UNIVERSIDAD POLITÉCNICA DE PIEDRAS NEGRAS
 Estado de Situación Financiera Detallado - LDF
 Al 31 de diciembre de 2021 y al 31 de marzo de 2022 (b)
 (PESOS)

Concepto (c)	31 de marzo de 2022 (d)	31 de diciembre de 2021 (e)	Concepto (c)	31 de marzo de 2022 (d)	31 de diciembre de 2021 (e)
ACTIVO			PASIVO		
Activo Circulante			Pasivo Circulante		
a. Efectivo y Equivalentes (a=a1+a2+a3+a4+a5+a6+a7)	2,630,673.59	3,660,537.36	a. Cuentas por Pagar a Corto Plazo (a=a1+a2+a3+a4+a5+a6+a7+a8+a9)	156,240.25	296,469.96
a1) Efectivo	5,000.00	0.00	a1) Servicios Personales por Pagar a Corto Plazo	0.00	0.00
a2) Bancos/Tesorería	2,625,673.59	3,660,537.36	a2) Proveedores por Pagar a Corto Plazo	0.00	0.00
a3) Bancos/Dependencias y Otros	0.00	0.00	a3) Contratistas por Obras Públicas por Pagar a Corto Plazo	0.00	0.00
a4) Inversiones Temporales (Hasta 3 meses)	0.00	0.00	a4) Participaciones y Aportaciones por Pagar a Corto Plazo	0.00	0.00
a5) Fondos con Afectación Específica	0.00	0.00	a5) Transferencias Otorgadas por Pagar a Corto Plazo	0.00	0.00
a6) Depósitos de Fondos de Terceros en Garantía y/o Administración	0.00	0.00	a6) Intereses, Comisiones y Otros Gastos de la Deuda Pública por Pagar a Corto Plazo	0.00	0.00
a7) Otros Efectivos y Equivalentes	0.00	0.00	a7) Retenciones y Contribuciones por Pagar a Corto Plazo	156,240.25	296,469.96
b. Derechos a Recibir Efectivo o Equivalentes (b=b1+b2+b3+b4+b5+b6+b7)	32,000.20	1,205.95	a8) Devoluciones de la Ley de Ingresos por Pagar a Corto Plazo	0.00	0.00
b1) Inversiones Financieras de Corto Plazo	0.00	0.00	a9) Otras Cuentas por Pagar a Corto Plazo	0.00	0.00
b2) Cuentas por Cobrar a Corto Plazo	0.00	0.00	b. Documentos por Pagar a Corto Plazo (b=b1+b2+b3)	0.00	0.00
b3) Deudores Diversos por Cobrar a Corto Plazo	32,000.20	1,205.95	b1) Documentos Comerciales por Pagar a Corto Plazo	0.00	0.00
b4) Ingresos por Recuperar a Corto Plazo	0.00	0.00	b2) Documentos con Contratistas por Obras Públicas por Pagar a Corto Plazo	0.00	0.00
b5) Deudores por Anticipos de la Tesorería a Corto Plazo	0.00	0.00	b3) Otros Documentos por Pagar a Corto Plazo	0.00	0.00
b6) Préstamos Otorgados a Corto Plazo	0.00	0.00	c. Porción a Corto Plazo de la Deuda Pública a Largo Plazo (c=c1+c2)	0.00	0.00
b7) Otros Derechos a Recibir Efectivo o Equivalentes a Corto Plazo	0.00	0.00	c1) Porción a Corto Plazo de la Deuda Pública	0.00	0.00
c. Derechos a Recibir Bienes o Servicios (c=c1+c2+c3+c4+c5)	213,522.00	0.00	c2) Porción a Corto Plazo de Arrendamiento Financiero	0.00	0.00
c1) Anticipo a Proveedores por Adquisición de Bienes y Prestación de Servicios a Corto Plazo	213,522.00	0.00	d. Títulos y Valores a Corto Plazo	0.00	0.00
c2) Anticipo a Proveedores por Adquisición de Bienes Inmuebles y Muebles a Corto Plazo	0.00	0.00	e. Pasivos Diferidos a Corto Plazo (e=e1+e2+e3)	0.00	0.00
c3) Anticipo a Proveedores por Adquisición de Bienes Intangibles a Corto Plazo	0.00	0.00	e1) Ingresos Cobrados por Adelantado a Corto Plazo	0.00	0.00
c4) Anticipo a Contratistas por Obras Públicas a Corto Plazo	0.00	0.00	e2) Intereses Cobrados por Adelantado a Corto Plazo	0.00	0.00
c5) Otros Derechos a Recibir Bienes o Servicios a Corto Plazo	0.00	0.00	e3) Otros Pasivos Diferidos a Corto Plazo	0.00	0.00
d. Inventarios (d=d1+d2+d3+d4+d5)	0.00	0.00	f. Fondos y Bienes de Terceros en Garantía y/o Administración a Corto Plazo (f=f1+f2+f3+f4+f5+f6)	0.00	0.00
d1) Inventario de Mercancías para Venta	0.00	0.00	f1) Fondos en Garantía a Corto Plazo	0.00	0.00
d2) Inventario de Mercancías Terminadas	0.00	0.00	f2) Fondos en Administración a Corto Plazo	0.00	0.00
d3) Inventario de Mercancías en Proceso de Elaboración	0.00	0.00	f3) Fondos Contingentes a Corto Plazo	0.00	0.00
d4) Inventario de Materias Primas, Materiales y Suministros para Producción	0.00	0.00	f4) Fondos de Fideicomisos, Mandatos y Contratos Análogos a Corto Plazo	0.00	0.00
d5) Bienes en Tránsito	0.00	0.00	f5) Otros Fondos de Terceros en Garantía y/o Administración a Corto Plazo	0.00	0.00
e. Almacenes	0.00	0.00	f6) Valores y Bienes en Garantía a Corto Plazo	0.00	0.00
f. Estimación por Pérdida o Deterioro de Activos Circulantes (f=f1+f2)	0.00	0.00	g. Provisiones a Corto Plazo (g=g1+g2+g3)	0.00	0.00
f1) Estimaciones para Cuentas Incobrables por Derechos a Recibir Efectivo o Equivalentes	0.00	0.00	g1) Provisión para Demandas y Juicios a Corto Plazo	0.00	0.00
f2) Estimación por Deterioro de Inventarios	0.00	0.00	g2) Provisión para Contingencias a Corto Plazo	0.00	0.00
g. Otros Activos Circulantes (g=g1+g2+g3+g4)	0.00	0.00	g3) Otras Provisiones a Corto Plazo	0.00	0.00
g1) Valores en Garantía	0.00	0.00	h. Otros Pasivos a Corto Plazo (h=h1+h2+h3)	0.00	0.00
g2) Bienes en Garantía (excluye depósitos de fondos)	0.00	0.00	h1) Ingresos por Clasificar	0.00	0.00
g3) Bienes Derivados de Embargos, Decomisos, Aseguramientos y Dación en Pago	0.00	0.00	h2) Recaudación por Participar	0.00	0.00
g4) Adquisición con Fondos de Terceros	0.00	0.00	h3) Otros Pasivos Circulantes	0.00	0.00
IA. Total de Activos Circulantes (IA = a + b + c + d + e + f + g)	2,876,195.79	3,661,743.31	IIA. Total de Pasivos Circulantes (IIA = a + b + c + d + e + f + g + h)	156,240.25	296,469.96
Activo No Circulante			Pasivo No Circulante		
a. Inversiones Financieras a Largo Plazo	0.00	0.00	a. Cuentas por Pagar a Largo Plazo	0.00	0.00
b. Derechos a Recibir Efectivo o Equivalentes a Largo Plazo	0.00	0.00	b. Documentos por Pagar a Largo Plazo	0.00	0.00
c. Bienes Inmuebles, Infraestructura y Construcciones en Proceso	198,324,203.23	198,324,203.23	c. Deuda Pública a Largo Plazo	0.00	0.00
d. Bienes Muebles	10,759,878.15	10,878,786.57	d. Pasivos Diferidos a Largo Plazo	0.00	0.00
e. Activos Intangibles	1,729,249.12	1,729,249.12	e. Fondos y Bienes de Terceros en Garantía y/o en Administración a Largo Plazo	0.00	0.00
f. Depreciación, Deterioro y Amortización Acumulada de Bienes	-10,301,966.90	-10,739,966.90	f. Provisiones a Largo Plazo	0.00	0.00
g. Activos Diferidos	0.00	0.00			
h. Estimación por Pérdida o Deterioro de Activos no Circulantes	0.00	0.00	IIB. Total de Pasivos No Circulantes (IIB = a + b + c + d + e + f)	0.00	0.00
i. Otros Activos no Circulantes	0.00	0.00			
IB. Total de Activos No Circulantes (IB = a + b + c + d + e + f + g + h + i)	200,511,363.60	200,192,272.02	II. Total del Pasivo (II = IIA + IIB)	156,240.25	296,469.96
I. Total del Activo (I = IA + IB)	203,387,559.39	203,854,015.33	HACIENDA PÚBLICA/PATRIMONIO		
			IIIA. Hacienda Pública/Patrimonio Contribuido (IIIA = a + b + c)	3,381,585.22	3,381,585.22
			a. Aportaciones	3,381,585.22	3,381,585.22
			b. Donaciones de Capital	0.00	0.00
			c. Actualización de la Hacienda Pública/Patrimonio	0.00	0.00

		IIIB. Hacienda Pública/Patrimonio Generado (IIIB = a + b + c + d + e)	199,849,733.92	200,175,960.15
		a. Resultados del Ejercicio (Ahorro/ Desahorro)	-326,226.23	-3,233,588.02
		b. Resultados de Ejercicios Anteriores	3,424,846.55	6,658,434.57
		c. Revalúos	0.00	0.00
		d. Reservas	0.00	0.00
		e. Rectificaciones de Resultados de Ejercicios Anteriores	196,751,113.60	196,751,113.60
		IIIC. Exceso o Insuficiencia en la Actualización de la Hacienda Pública/Patrimonio (IIIC=a+b)	0.00	0.00
		a. Resultado por Posición Monetaria	0.00	0.00
		b. Resultado por Tenencia de Activos no Monetarios	0.00	0.00
		III. Total Hacienda Pública/Patrimonio (III = IIIA + IIIB + IIIC)	203,231,319.14	203,557,545.37
		IV. Total del Pasivo y Hacienda Pública/Patrimonio (IV = II + III)	203,387,559.39	203,854,015.33


 L.C. BEATRIZ SARAHÍ PÉREZ CARRILLO
 SUBDIRECTORA ADMINISTRATIVA


 D.F. RAÚL ALEJANDRO VELA ERHARD
 RECTOR DE LA UNIVERSIDAD

SEP
SECRETARÍA DE
EDUCACIÓN PÚBLICA



UTP
COORDINACIÓN GENERAL DE UNIVERSIDADES
TECNOLÓGICAS y POLITÉCNICAS




b) INFORME ANALÍTICO DE LA DEUDA PÚBLICA Y OTROS PASIVOS DEL 01 DE ENERO AL 31 DE MARZO DE 2022

UNIVERSIDAD POLITÉCNICA DE PIEDRAS NEGRAS
Informe Analítico de la Deuda Pública y Otros Pasivos - LDF
Del 01 de enero al 31 de marzo de 2022 (b)
(PESOS)

Denominación de la Deuda Pública y Otros Pasivos (c)	Saldo al 31 de diciembre de 2021 (d)	Disposiciones del Periodo (e)	Amortizaciones del Periodo (f)	Revaluaciones, Reclassificaciones y Otros Ajustes (g)	Saldo Final del Periodo (h) h=d+e-f+g	Pago de Intereses del Periodo (i)	Pago de Comisiones y demás costos asociados durante el Periodo (j)
1. Deuda Pública (1=A+B)	0.00	0.00	0.00	0.00	0.00	0.00	0.00
A. Corto Plazo (A=a1+a2+a3)	0.00	0.00	0.00	0.00	0.00	0.00	0.00
a1) Instituciones de Crédito	0.00	0.00	0.00	0.00	0.00	0.00	0.00
a2) Títulos y Valores	0.00	0.00	0.00	0.00	0.00	0.00	0.00
a3) Arrendamientos Financieros	0.00	0.00	0.00	0.00	0.00	0.00	0.00
B. Largo Plazo (B=b1+b2+b3)	0.00	0.00	0.00	0.00	0.00	0.00	0.00
b1) Instituciones de Crédito	0.00	0.00	0.00	0.00	0.00	0.00	0.00
b2) Títulos y Valores	0.00	0.00	0.00	0.00	0.00	0.00	0.00
b3) Arrendamientos Financieros	0.00	0.00	0.00	0.00	0.00	0.00	0.00
2. Otros Pasivos	296,469.96	0.00	0.00	0.00	156,240.25	0.00	0.00
3. Total de la Deuda Pública y Otros Pasivos (3=1+2)	296,469.96	0.00	0.00	0.00	156,240.25	0.00	0.00
4. Deuda Contingente 1 (Informativo)	0.00	0.00	0.00	0.00	0.00	0.00	0.00
A. Deuda Contingente 1	0.00	0.00	0.00	0.00	0.00	0.00	0.00
B. Deuda Contingente 2	0.00	0.00	0.00	0.00	0.00	0.00	0.00
C. Deuda Contingente XX	0.00	0.00	0.00	0.00	0.00	0.00	0.00
5. Valor de Instrumentos Bono Cupón Cero 2 (Informativo)	0.00	0.00	0.00	0.00	0.00	0.00	0.00
A. Instrumento Bono Cupón Cero 1	0.00	0.00	0.00	0.00	0.00	0.00	0.00
B. Instrumento Bono Cupón Cero 2	0.00	0.00	0.00	0.00	0.00	0.00	0.00
C. Instrumento Bono Cupón Cero XX	0.00	0.00	0.00	0.00	0.00	0.00	0.00

Obligaciones a Corto Plazo (k)	Monto Contratado (l)	Plazo Pactado (m)	Tasa de Interés (n)	Comisiones y Costos Relacionados (o)	Tasa Efectiva (p)
6. Obligaciones a Corto Plazo (Informativo)	0.00		0.00%	0.00	0.00%
A. Crédito 1	0.00		0.00%	0.00	0.00%
B. Crédito 2	0.00		0.00%	0.00	0.00%
C. Crédito XX	0.00		0.00%	0.00	0.00%


L.C. BEATRIZ SARAHÍ PÉREZ CARRILLO
SUBDIRECTORA ADMINISTRATIVA


C.B. RAÚL ALEJANDRO VELA ERHARD
RECTOR DE LA UNIVERSIDAD

SEP
SECRETARÍA DE
EDUCACIÓN PÚBLICA



UTP
COORDINACIÓN GENERAL DE UNIVERSIDADES
TECNOLÓGICAS Y POLITÉCNICAS

Gobierno
del Estado



SE

SECRETARÍA
DE EDUCACIÓN

Coahuila
de Zaragoza

c) INFORME ANALÍTICO DE
OBLIGACIONES
DIFERENTES DE
FINANCIAMIENTOS DEL 01
DE ENERO AL 31 DE
MARZO DE 2022

UNIVERSIDAD POLITÉCNICA DE PIEDRAS NEGRAS
Informe Analítico de Obligaciones Diferentes de Financiamientos – LDF
Del 01 de enero al 31 de marzo de 2022 (b)
(PESOS)

Denominación de las Obligaciones Diferentes de Financiamiento (c)	Fecha del Contrato (d)	Fecha de inicio de operación del proyecto (e)	Fecha de vencimiento (f)	Monto de la Inversión pactado (g)	Plazo pactado (h)	Monto promedio mensual del pago de la contraprestación (i)	Monto promedio mensual del pago de la contraprestación correspondiente al pago de inversión (j)	Monto pagado de la inversión al 31 de marzo de 2022 (k)	Monto pagado de la inversión actualizado al 31 de marzo de 2022 (l)	Saldo pendiente por pagar de la inversión al 31 de marzo de 2022 (m = g - l)
A. Asociaciones Público Privadas (APP-s) (A=a+b+c+d)										
a) APP 1				0,00		0,00	0,00	0,00	0,00	0,00
b) APP 2				0,00		0,00	0,00	0,00	0,00	0,00
c) APP 3				0,00		0,00	0,00	0,00	0,00	0,00
d) APP XX				0,00		0,00	0,00	0,00	0,00	0,00
B. Otros Instrumentos (B=a+b+c+d)										
a) Otro Instrumento 1				0,00		0,00	0,00	0,00	0,00	0,00
b) Otro Instrumento 2				0,00		0,00	0,00	0,00	0,00	0,00
c) Otro Instrumento 3				0,00		0,00	0,00	0,00	0,00	0,00
d) Otro Instrumento XX				0,00		0,00	0,00	0,00	0,00	0,00
C. Total de Obligaciones Diferentes de Financiamiento (C=A+B)				0,00		0,00	0,00	0,00	0,00	0,00


L.C. BEATRIZ SABASHI PÉREZ CARRILLO
 SUBDIRECTORA ADMINISTRATIVA


C.P. RAUL ALEJANDRO VELAZ ERHARD
 RECTOR DE LA UNIVERSIDAD

SEP
SECRETARÍA DE
EDUCACIÓN PÚBLICA



UTP
COORDINACIÓN GENERAL DE UNIVERSIDADES
TECNOLÓGICAS Y POLITÉCNICAS

Gobierno
del Estado



SE

SECRETARÍA
DE EDUCACIÓN

Coahuila
de Zaragoza

d) BALANCE
PRESUPUESTARIO DEL 01
DE ENERO AL 31 DE
MARZO DE 2022

UNIVERSIDAD POLITÉCNICA DE PIEDRAS NEGRAS

Balance Presupuestario - LDF

Del 01 de enero al 31 de marzo de 2022 (b)

(PESOS)

Concepto (c)	Estimado/ Aprobado (d)	Devengado	Recaudado/ Pagado
A. Ingresos Totales (A = A1+A2+A3)	16,329,387.56	3,985,332.56	3,985,332.56
A1. Ingresos de Libre Disposición	9,826,462.56	2,684,751.56	2,684,751.56
A2. Transferencias Federales Etiquetadas	6,502,925.00	1,300,581.00	1,300,581.00
A3. Financiamiento Neto	0.00	0.00	0.00
B. Egresos Presupuestarios¹ (B = B1+B2)	16,329,387.56	4,630,650.37	4,630,650.37
B1. Gasto No Etiquetado (sin incluir Amortización de la Deuda Pública)	9,826,462.56	3,217,966.17	3,217,966.17
B2. Gasto Etiquetado (sin incluir Amortización de la Deuda Pública)	6,502,925.00	1,412,684.20	1,412,684.20
C. Remanentes del Ejercicio Anterior (C = C1 + C2)	0.00	0.00	0.00
C1. Remanentes de Ingresos de Libre Disposición aplicados en el periodo	0.00	0.00	0.00
C2. Remanentes de Transferencias Federales Etiquetadas aplicados en el periodo	0.00	0.00	0.00
I. Balance Presupuestario (I = A – B + C)	0.00	-645,317.81	-645,317.81
II. Balance Presupuestario sin Financiamiento Neto (II = I - A3)	0.00	-645,317.81	-645,317.81
III. Balance Presupuestario sin Financiamiento Neto y sin Remanentes del Ejercicio Anterior (III= II - C)	0.00	-645,317.81	-645,317.81

Concepto	Aprobado	Devengado	Pagado
E. Intereses, Comisiones y Gastos de la Deuda (E = E1+E2)	0.00	0.00	0.00
E1. Intereses, Comisiones y Gastos de la Deuda con Gasto No Etiquetado	0.00	0.00	0.00
E2. Intereses, Comisiones y Gastos de la Deuda con Gasto Etiquetado	0.00	0.00	0.00
IV. Balance Primario (IV = III + E)	0.00	-645,317.81	-645,317.81

Concepto	Estimado/ Aprobado	Devengado	Recaudado/ Pagado
F. Financiamiento (F = F1 + F2)	0.00	0.00	0.00
F1. Financiamiento con Fuente de Pago de Ingresos de Libre Disposición	0.00	0.00	0.00
F2. Financiamiento con Fuente de Pago de Transferencias Federales Etiquetadas	0.00	0.00	0.00
G. Amortización de la Deuda (G = G1 + G2)	0.00	0.00	0.00
G1. Amortización de la Deuda Pública con Gasto No Etiquetado	0.00	0.00	0.00
G2. Amortización de la Deuda Pública con Gasto Etiquetado	0.00	0.00	0.00
A3. Financiamiento Neto (A3 = F – G)	0.00	0.00	0.00

Concepto	Estimado/ Aprobado	Devengado	Recaudado/ Pagado
A1. Ingresos de Libre Disposición	9,826,462.56	2,684,751.56	2,684,751.56
A3.1 Financiamiento Neto con Fuente de Pago de Ingresos de Libre Disposición (A3.1 = F1 – G1)	0.00	0.00	0.00

F1. Financiamiento con Fuente de Pago de Ingresos de Libre Disposición	0.00	0.00	0.00
G1. Amortización de la Deuda Pública con Gasto No Etiquetado	0.00	0.00	0.00
B1. Gasto No Etiquetado (sin incluir Amortización de la Deuda Pública)	9,826,462.56	3,217,966.17	3,217,966.17
C1. Remanentes de Ingresos de Libre Disposición aplicados en el periodo	0.00	0.00	0.00
V. Balance Presupuestario de Recursos Disponibles (V = A1 + A3.1 - B 1 + C1)	0.00	-533,214.61	-533,214.61
VI. Balance Presupuestario de Recursos Disponibles sin Financiamiento Neto (VI = V - A3.1)	0.00	-533,214.61	-533,214.61

Concepto	Estimado/ Aprobado	Devengado	Recaudado/ Pagado
A2. Transferencias Federales Etiquetadas	6,502,925.00	1,300,581.00	1,300,581.00
A3.2 Financiamiento Neto con Fuente de Pago de Transferencias Federales Etiquetadas (A3.2 = F2 - G2)	0.00	0.00	0.00
F2. Financiamiento con Fuente de Pago de Transferencias Federales Etiquetadas	0.00	0.00	0.00
G2. Amortización de la Deuda Pública con Gasto Etiquetado	0.00	0.00	0.00
B2. Gasto Etiquetado (sin incluir Amortización de la Deuda Pública)	6,502,925.00	1,412,684.20	1,412,684.20
C2. Remanentes de Transferencias Federales Etiquetadas aplicados en el periodo	0.00	0.00	0.00
VII. Balance Presupuestario de Recursos Etiquetados (VII = A2 + A3.2 - B2 + C2)	0.00	-112,103.20	-112,103.20
VIII. Balance Presupuestario de Recursos Etiquetados sin Financiamiento Neto (VIII = VII - A3.2)	0.00	-112,103.20	-112,103.20


L.C. BEATRIZ SARAHI PÉREZ CARRILLO
SUBDIRECTORA ADMINISTRATIVA


C.P. RAÚL ALEJANDRO VELA EHARD
RECTOR DE LA UNIVERSIDAD

SEP
SECRETARÍA DE
EDUCACIÓN PÚBLICA



UTP
COORDINACIÓN GENERAL DE UNIVERSIDADES
TECNOLÓGICAS Y POLITÉCNICAS

Gobierno
del Estado



Coahuila
de Zaragoza

SE SECRETARÍA
DE EDUCACIÓN

e) ESTADO ANALÍTICO DE
INGRESOS DETALLADO DEL
01 DE ENERO AL 31 DE
MARZO DE 2022

UNIVERSIDAD POLITÉCNICA DE PIEDRAS NEGRAS

Estado Analítico de Ingresos Detallado - LDF

Del 01 de enero al 31 de marzo de 2022 (b)

(PESOS)

Concepto (c)	Ingreso					Diferencia (e)
	Estimado (d)	Ampliaciones/ (Reducciones)	Modificado	Devengado	Recaudado	
Ingresos de Libre Disposición						
A. Impuestos	0.00	0.00	0.00	0.00	0.00	0.00
B. Cuotas y Aportaciones de Seguridad Social	0.00	0.00	0.00	0.00	0.00	0.00
C. Contribuciones de Mejoras	0.00	0.00	0.00	0.00	0.00	0.00
D. Derechos	0.00	0.00	0.00	0.00	0.00	0.00
E. Productos	15,000.00	0.00	15,000.00	4,365.92	4,365.92	-10,634.08
F. Aprovechamientos	9.00	0.00	0.00	0.00	0.00	0.00
G. Ingresos por Venta de Bienes y Prestación de Servicios	4,485,000.00	0.00	4,485,000.00	1,348,770.00	1,348,770.00	-3,136,230.00
H. Participaciones	0.00	0.00	0.00	0.00	0.00	0.00
(H=h1+h2+h3+h4+h5+h6+h7+h8+h9+h10+h11)						
h1) Fondo General de Participaciones	0.00	0.00	0.00	0.00	0.00	0.00
h2) Fondo de Fomento Municipal	0.00	0.00	0.00	0.00	0.00	0.00
h3) Fondo de Fiscalización y Recaudación	0.00	0.00	0.00	0.00	0.00	0.00
h4) Fondo de Compensación	0.00	0.00	0.00	0.00	0.00	0.00
h5) Fondo de Extracción de Hidrocarburos	0.00	0.00	0.00	0.00	0.00	0.00
h6) Impuesto Especial Sobre Producción y Servicios	0.00	0.00	0.00	0.00	0.00	0.00
h7) 0.136% de la Recaudación Federal Participable	0.00	0.00	0.00	0.00	0.00	0.00
h8) 3.17% Sobre Extracción de Petróleo	0.00	0.00	0.00	0.00	0.00	0.00
h9) Gasolinas y Diésel	0.00	0.00	0.00	0.00	0.00	0.00
h10) Fondo del Impuesto Sobre la Renta	0.00	0.00	0.00	0.00	0.00	0.00
h11) Fondo de Estabilización de los Ingresos de las Entidades Federativas	0.00	0.00	0.00	0.00	0.00	0.00
I. Incentivos Derivados de la Colaboración Fiscal (I=i1+i2+i3+i4+i5)	0.00	0.00	0.00	0.00	0.00	0.00
i1) Tenencia o Uso de Vehículos	0.00	0.00	0.00	0.00	0.00	0.00
i2) Fondo de Compensación ISAN	0.00	0.00	0.00	0.00	0.00	0.00
i3) Impuesto Sobre Automóviles Nuevos	0.00	0.00	0.00	0.00	0.00	0.00
i4) Fondo de Compensación de Repecos-Intermedios	0.00	0.00	0.00	0.00	0.00	0.00
i5) Otros Incentivos Económicos	0.00	0.00	0.00	0.00	0.00	0.00
J. Transferencias y Asignaciones	0.00	0.00	0.00	0.00	0.00	0.00
K. Convenios	5,326,462.56	0.00	5,326,462.56	1,331,615.64	1,331,615.64	-3,994,846.92
k1) Otros Convenios y Subsidios	5,326,462.56	0.00	5,326,462.56	1,331,615.64	1,331,615.64	-3,994,846.92
L. Otros Ingresos de Libre Disposición (L=l1+l2)	0.00	0.00	0.00	0.00	0.00	0.00
l1) Participaciones en Ingresos Locales	0.00	0.00	0.00	0.00	0.00	0.00
l2) Otros Ingresos de Libre Disposición	0.00	0.00	0.00	0.00	0.00	0.00
I. Total de Ingresos de Libre Disposición (I=A+B+C+D+E+F+G+H+I+J+K+L)	9,826,462.56	0.00	9,826,462.56	2,684,751.56	2,684,751.56	-7,141,711.00
Ingresos Excedentes de Ingresos de Libre Disposición	0.00	0.00	0.00	0.00	0.00	0.00
Transferencias Federales Etiquetadas						
A. Aportaciones (A=a1+a2+a3+a4+a5+a6+a7+a8)	0.00	0.00	0.00	0.00	0.00	0.00
a1) Fondo de Aportaciones para la Nómina Educativa y Gasto Operativo	0.00	0.00	0.00	0.00	0.00	0.00
a2) Fondo de Aportaciones para los Servicios de Salud	0.00	0.00	0.00	0.00	0.00	0.00
a3) Fondo de Aportaciones para la Infraestructura Social	0.00	0.00	0.00	0.00	0.00	0.00
a4) Fondo de Aportaciones para el Fortalecimiento de los Municipios y de las Demarcaciones Territoriales del Distrito Federal	0.00	0.00	0.00	0.00	0.00	0.00
a5) Fondo de Aportaciones Múltiples	0.00	0.00	0.00	0.00	0.00	0.00
a6) Fondo de Aportaciones para la Educación Tecnológica y de Adultos	0.00	0.00	0.00	0.00	0.00	0.00
a7) Fondo de Aportaciones para la Seguridad Pública de los Estados y del Distrito Federal	0.00	0.00	0.00	0.00	0.00	0.00
a8) Fondo de Aportaciones para el Fortalecimiento de las Entidades Federativas	0.00	0.00	0.00	0.00	0.00	0.00
B. Convenios (B=b1+b2+b3+b4)	6,502,925.00	0.00	6,502,925.00	1,300,581.00	1,300,581.00	-5,202,344.00
b1) Convenios de Protección Social en Salud	0.00	0.00	0.00	0.00	0.00	0.00
b2) Convenios de Descentralización	6,502,925.00	0.00	6,502,925.00	1,300,581.00	1,300,581.00	-5,202,344.00
b3) Convenios de Reasignación	0.00	0.00	0.00	0.00	0.00	0.00
b4) Otros Convenios y Subsidios	0.00	0.00	0.00	0.00	0.00	0.00
C. Fondos Distintos de Aportaciones (C=c1+c2)	0.00	0.00	0.00	0.00	0.00	0.00
c1) Fondo para Entidades Federativas y Municipios Productores de Hidrocarburos	0.00	0.00	0.00	0.00	0.00	0.00
c2) Fondo Minero	0.00	0.00	0.00	0.00	0.00	0.00
D. Transferencias, Asignaciones, Subsidios y Subvenciones, y Pensiones y Jubilaciones	0.00	0.00	0.00	0.00	0.00	0.00
E. Otras Transferencias Federales Etiquetadas	0.00	0.00	0.00	0.00	0.00	0.00
II. Total de Transferencias Federales Etiquetadas (II = A + B + C + D + E)	6,502,925.00	0.00	6,502,925.00	1,300,581.00	1,300,581.00	-5,202,344.00

III. Ingresos Derivados de Financiamientos (III = A)	0.00	0.00	0.00	0.00	0.00	0.00
A. Ingresos Derivados de Financiamientos	0.00	0.00	0.00	0.00	0.00	0.00
IV. Total de Ingresos (IV = I + II + III)	16,329,387.56	0.00	16,329,387.56	3,985,332.56	3,985,332.56	-12,344,055.00
Datos Informativos						
1. Ingresos Derivados de Financiamientos con Fuente de Pago de Ingresos de Libre Disposición	0.00	0.00	0.00	0.00	0.00	0.00
2. Ingresos Derivados de Financiamientos con Fuente de Pago de Transferencias Federales Etiquetadas	0.00	0.00	0.00	0.00	0.00	0.00
3. Ingresos Derivados de Financiamientos (3 = 1 + 2)	0.00	0.00	0.00	0.00	0.00	0.00



L.C. BEATRIZ SARAHÍ PÉREZ CARRILLO
SUBDIRECTORA ADMINISTRATIVA



C.P. RAÚL ALEJANDRO VELA ERHARD
RECTOR DE LA UNIVERSIDAD

SEP
SECRETARÍA DE
EDUCACIÓN PÚBLICA



UTP
CORPORACIÓN GENERAL DE UNIVERSIDADES
TECNOLÓGICAS y POLITÉCNICAS

Gobierno
del Estado



Coahuila
de Zaragoza

SE | SECRETARÍA
DE EDUCACIÓN

f) ESTADO ANALÍTICO DEL
PRESUPUESTO DE EGRESOS
DETALLADO (COG) DEL 01
DE ENERO AL 31 DE
MARZO DE 2022

h1) Participaciones	0.00	0.00	0.00	0.00	0.00	0.00
h2) Aportaciones	0.00	0.00	0.00	0.00	0.00	0.00
h3) Convenios	0.00	0.00	0.00	0.00	0.00	0.00
I. Deuda Pública (I=I1+I2+I3+I4+I5+I6+I7)	0.00	0.00	0.00	0.00	0.00	0.00
I1) Amortización de la Deuda Pública	0.00	0.00	0.00	0.00	0.00	0.00
I2) Intereses de la Deuda Pública	0.00	0.00	0.00	0.00	0.00	0.00
I3) Comisiones de la Deuda Pública	0.00	0.00	0.00	0.00	0.00	0.00
I4) Gastos de la Deuda Pública	0.00	0.00	0.00	0.00	0.00	0.00
I5) Costo por Coberturas	0.00	0.00	0.00	0.00	0.00	0.00
I6) Apoyos Financieros	0.00	0.00	0.00	0.00	0.00	0.00
I7) Adeudos de Ejercicios Fiscales Anteriores (ADEFAS)	0.00	0.00	0.00	0.00	0.00	0.00
II. Gasto Etiquetado (II=A+B+C+D+E+F+G+H+I)	6,502,925.00	0.00	6,502,925.00	1,412,684.20	1,412,684.20	5,090,240.80
A. Servicios Personales (A=a1+a2+a3+a4+a5+a6+a7)	6,490,325.00	0.00	6,490,325.00	1,409,552.20	1,409,552.20	5,080,772.80
a1) Remuneraciones al Personal de Carácter Permanente	4,905,483.56	-1,972.25	4,903,511.31	1,234,005.31	1,234,005.31	3,669,506.00
a2) Remuneraciones al Personal de Carácter Transitorio	0.00	0.00	0.00	0.00	0.00	0.00
a3) Remuneraciones Adicionales y Especiales	816,841.44	0.00	816,841.44	0.00	0.00	816,841.44
a4) Seguridad Social	600,000.00	1,972.25	601,972.25	134,250.39	134,250.39	0.00
a5) Otras Prestaciones Sociales y Económicas	168,000.00	0.00	168,000.00	41,296.50	41,296.50	126,703.50
a6) Previsiones	0.00	0.00	0.00	0.00	0.00	0.00
a7) Pago de Estímulos a Servidores Públicos	0.00	0.00	0.00	0.00	0.00	0.00
B. Materiales y Suministros (B=b1+b2+b3+b4+b5+b6+b7+b8+b9)	0.00	0.00	0.00	0.00	0.00	0.00
b1) Materiales de Administración, Emisión de Documentos y Artículos Oficiales	0.00	0.00	0.00	0.00	0.00	0.00
b2) Alimentos y Utensilios	0.00	0.00	0.00	0.00	0.00	0.00
b3) Materias Primas y Materiales de Producción y Comercialización	0.00	0.00	0.00	0.00	0.00	0.00
b4) Materiales y Artículos de Construcción y de Reparación	0.00	0.00	0.00	0.00	0.00	0.00
b5) Productos Químicos, Farmacéuticos y de Laboratorio	0.00	0.00	0.00	0.00	0.00	0.00
b6) Combustibles, Lubrificantes y Aditivos	0.00	0.00	0.00	0.00	0.00	0.00
b7) Vestuario, Blancos, Prendas de Protección y Artículos Deportivos	0.00	0.00	0.00	0.00	0.00	0.00
b8) Materiales y Suministros Para Seguridad	0.00	0.00	0.00	0.00	0.00	0.00
b9) Herramientas, Refacciones y Accesorios Menores	0.00	0.00	0.00	0.00	0.00	0.00
C. Servicios Generales (C=c1+c2+c3+c4+c5+c6+c7+c8+c9)	12,600.00	0.00	12,600.00	3,132.00	3,132.00	9,468.00
c1) Servicios Básicos	0.00	0.00	0.00	0.00	0.00	0.00
c2) Servicios de Arrendamiento	0.00	0.00	0.00	0.00	0.00	0.00
c3) Servicios Profesionales, Científicos, Técnicos y Otros Servicios	0.00	0.00	0.00	0.00	0.00	0.00
c4) Servicios Financieros, Bancarios y Comerciales	12,600.00	0.00	12,600.00	3,132.00	3,132.00	9,468.00
c5) Servicios de Instalación, Reparación, Mantenimiento y Conservación	0.00	0.00	0.00	0.00	0.00	0.00
c6) Servicios de Comunicación Social y Publicidad	0.00	0.00	0.00	0.00	0.00	0.00
c7) Servicios de Traslado y Viáticos	0.00	0.00	0.00	0.00	0.00	0.00
c8) Servicios Oficiales	0.00	0.00	0.00	0.00	0.00	0.00
c9) Otros Servicios Generales	0.00	0.00	0.00	0.00	0.00	0.00
D. Transferencias, Asignaciones, Subsidios y Otras Ayudas	0.00	0.00	0.00	0.00	0.00	0.00
d1) Transferencias Internas y Asignaciones al Sector Público	0.00	0.00	0.00	0.00	0.00	0.00
d2) Transferencias al Resto del Sector Público	0.00	0.00	0.00	0.00	0.00	0.00
d3) Subsidios y Subvenciones	0.00	0.00	0.00	0.00	0.00	0.00
d4) Ayudas Sociales	0.00	0.00	0.00	0.00	0.00	0.00
d5) Pensiones y Jubilaciones	0.00	0.00	0.00	0.00	0.00	0.00
d6) Transferencias a Fideicomisos, Mandatos y Otros Análogos	0.00	0.00	0.00	0.00	0.00	0.00
d7) Transferencias a la Seguridad Social	0.00	0.00	0.00	0.00	0.00	0.00
d8) Donativos	0.00	0.00	0.00	0.00	0.00	0.00
d9) Transferencias al Exterior	0.00	0.00	0.00	0.00	0.00	0.00
E. Bienes Muebles, Inmuebles e Intangibles (E=e1+e2+e3+e4+e5+e6+e7+e8+e9)	0.00	0.00	0.00	0.00	0.00	0.00
e1) Mobiliario y Equipo de Administración	0.00	0.00	0.00	0.00	0.00	0.00
e2) Mobiliario y Equipo Educativo y Recreativo	0.00	0.00	0.00	0.00	0.00	0.00
e3) Equipo e Instrumental Médico y de Laboratorio	0.00	0.00	0.00	0.00	0.00	0.00
e4) Vehículos y Equipo de Transporte	0.00	0.00	0.00	0.00	0.00	0.00
e5) Equipo de Defensa y Seguridad	0.00	0.00	0.00	0.00	0.00	0.00
e6) Maquinaria, Otros Equipos y Herramientas	0.00	0.00	0.00	0.00	0.00	0.00
e7) Activos Biológicos	0.00	0.00	0.00	0.00	0.00	0.00
e8) Bienes Inmuebles	0.00	0.00	0.00	0.00	0.00	0.00
e9) Activos Intangibles	0.00	0.00	0.00	0.00	0.00	0.00
F. Inversión Pública (F=f1+f2+f3)	0.00	0.00	0.00	0.00	0.00	0.00
f1) Obra Pública en Bienes de Dominio Público	0.00	0.00	0.00	0.00	0.00	0.00
f2) Obra Pública en Bienes Propios	0.00	0.00	0.00	0.00	0.00	0.00
f3) Proyectos Productivos y Acciones de Fomento	0.00	0.00	0.00	0.00	0.00	0.00
G. Inversiones Financieras y Otras Provisiones (G=g1+g2+g3+g4+g5+g6+g7)	0.00	0.00	0.00	0.00	0.00	0.00
g1) Inversiones Para el Fomento de Actividades Productivas	0.00	0.00	0.00	0.00	0.00	0.00
g2) Acciones y Participaciones de Capital	0.00	0.00	0.00	0.00	0.00	0.00
g3) Compra de Títulos y Valores	0.00	0.00	0.00	0.00	0.00	0.00
g4) Concesión de Préstamos	0.00	0.00	0.00	0.00	0.00	0.00
g5) Inversiones en Fideicomisos, Mandatos y Otros Análogos	0.00	0.00	0.00	0.00	0.00	0.00
Fideicomiso de Desastres Naturales (Informativo)	0.00	0.00	0.00	0.00	0.00	0.00
g6) Otras Inversiones Financieras	0.00	0.00	0.00	0.00	0.00	0.00
g7) Provisiones para Contingencias y Otras Erogaciones Especiales	0.00	0.00	0.00	0.00	0.00	0.00

H. Participaciones y Aportaciones (H=h1+h2+h3)	0.00	0.00	0.00	0.00	0.00	0.00
h1) Participaciones	0.00	0.00	0.00	0.00	0.00	0.00
h2) Aportaciones	0.00	0.00	0.00	0.00	0.00	0.00
h3) Convenios	0.00	0.00	0.00	0.00	0.00	0.00
I. Deuda Pública (I=i1+i2+i3+i4+i5+i6+i7)	0.00	0.00	0.00	0.00	0.00	0.00
i1) Amortización de la Deuda Pública	0.00	0.00	0.00	0.00	0.00	0.00
i2) Intereses de la Deuda Pública	0.00	0.00	0.00	0.00	0.00	0.00
i3) Comisiones de la Deuda Pública	0.00	0.00	0.00	0.00	0.00	0.00
i4) Gastos de la Deuda Pública	0.00	0.00	0.00	0.00	0.00	0.00
i5) Costo por Coberturas	0.00	0.00	0.00	0.00	0.00	0.00
i6) Apoyos Financieros	0.00	0.00	0.00	0.00	0.00	0.00
i7) Adeudos de Ejercicios Fiscales Anteriores (ADEFAS)	0.00	0.00	0.00	0.00	0.00	0.00
III. Total de Egresos (III = I + II)	16,329,397.56	281,900.00	16,611,287.56	4,630,650.37	4,630,650.37	11,980,637.19



L.C. BEATRIZ SARAHÍ PÉREZ CARRILLO
SUBDIRECTORA ADMINISTRATIVA



C.P. RAÚL ALEJANDRO VELA ERHARD
RECTOR DE LA UNIVERSIDAD

SEP
SECRETARÍA DE
EDUCACIÓN PÚBLICA



UTP
COORDINACIÓN GENERAL DE UNIVERSIDADES
TECNOLÓGICAS Y POLITÉCNICAS



g) ESTADO ANALÍTICO DEL
PRESUPUESTO DE EGRESOS
DETALLADO (CA) DEL 01 DE
ENERO AL 31 DE MARZO
DE 2022

UNIVERSIDAD POLITÉCNICA DE PIEDRAS NEGRAS
 Estado Analítico del Ejercicio del Presupuesto de Egresos Detallado - LDF
 Clasificación Administrativa
 Del 01 de enero al 31 de marzo de 2022 (b)
 (PESOS)

Concepto (c)	Egresos					Subejercicio (e)
	Aprobado (d)	Ampliaciones/ (Reducciones)	Modificado	Devengado	Pagado	
I. Gasto No Etiquetado (I=A+B+C+D+E+F+G+H)	9,826,462.56	281,900.00	10,108,362.56	3,217,966.17	3,217,966.17	6,890,396.39
A. RECTORIA	0.00	0.00	0.00	0.00	0.00	0.00
B. FINANZAS	4,142,358.56	100,966.92	4,243,325.48	1,378,017.07	1,378,017.07	2,865,308.41
C. ACADEMICO	5,400,904.00	-53,212.52	5,347,691.48	1,521,707.98	1,521,707.98	3,825,983.50
D. PLANEACION	0.00	0.00	0.00	0.00	0.00	0.00
E. VINCULACION	160,200.00	90,465.50	250,665.50	131,550.25	131,550.25	119,115.25
F. INFORMATICA	123,000.00	6,028.03	129,028.03	49,038.80	49,038.80	79,989.23
G. INFRAESTRUCTURA Y PATRIMONIO	0.00	137,652.07	137,652.07	137,652.07	137,652.07	0.00
	0.00	0.00	0.00	0.00	0.00	0.00
II. Gasto Etiquetado (II=A+B+C+D+E+F+G+H)	6,502,925.00	0.00	6,502,925.00	1,412,684.20	1,412,684.20	5,090,240.80
A. RECTORIA	0.00	0.00	0.00	0.00	0.00	0.00
B. FINANZAS	6,502,925.00	0.00	6,502,925.00	1,412,684.20	1,412,684.20	5,090,240.80
C. ACADEMICO	0.00	0.00	0.00	0.00	0.00	0.00
D. PLANEACION	0.00	0.00	0.00	0.00	0.00	0.00
E. VINCULACION	0.00	0.00	0.00	0.00	0.00	0.00
F. INFORMATICA	0.00	0.00	0.00	0.00	0.00	0.00
G. INFRAESTRUCTURA Y PATRIMONIO	0.00	0.00	0.00	0.00	0.00	0.00
	0.00	0.00	0.00	0.00	0.00	0.00
III. Total de Egresos (III = I + II)	16,329,387.56	281,900.00	16,611,287.56	4,630,650.37	4,630,650.37	11,980,637.19



L.C. BEATRIZ SARAHÍ PÉREZ CARRILLO
 SUBDIRECTORA ADMINISTRATIVA



C.P. RAÚL ALEJANDRO VELA ERHARD
 RECTOR DE LA UNIVERSIDAD

SEP
SECRETARÍA DE
EDUCACIÓN PÚBLICA



UTP
COORDINACIÓN GENERAL DE UNIVERSIDADES
TECNOLÓGICAS Y POLITÉCNICAS

Gobierno
del Estado



Coahuila
de Zaragoza

h) ESTADO ANALÍTICO DEL PRESUPUESTO DE EGRESOS DETALLADO (CF) DEL 01 DE ENERO AL 31 DE MARZO DE 2022

c6) Comunicaciones	0.00	0.00	0.00	0.00	0.00	0.00
c7) Turismo	0.00	0.00	0.00	0.00	0.00	0.00
c8) Ciencia, Tecnología e Innovación	0.00	0.00	0.00	0.00	0.00	0.00
c9) Otras Industrias y Otros Asuntos Económicos	0.00	0.00	0.00	0.00	0.00	0.00
D. Otras No Clasificadas en Funciones Anteriores (D=d1+d2+d3+d4)	0.00	0.00	0.00	0.00	0.00	0.00
d1) Transacciones de la Deuda Publica / Costo Financiero de la Deuda	0.00	0.00	0.00	0.00	0.00	0.00
d2) Transferencias, Participaciones y Aportaciones Entre Diferentes Niveles y Ordenes de Gobierno	0.00	0.00	0.00	0.00	0.00	0.00
d3) Saneamiento del Sistema Financiero	0.00	0.00	0.00	0.00	0.00	0.00
d4) Adeudos de Ejercicios Fiscales Anteriores	0.00	0.00	0.00	0.00	0.00	0.00
III. Total de Egresos (III = I + II)	16,329,387.56	281,900.00	16,611,287.56	4,630,650.37	4,630,650.37	11,980,637.19



L.C. BEATRIZ SARAHI PÉREZ CARRILLO
SUBDIRECTORA ADMINISTRATIVA



C.P. RAÚL ALEJANDRO VELA ERHARD
RECTOR DE LA UNIVERSIDAD

SEP
SECRETARÍA DE
EDUCACIÓN PÚBLICA



UTP
COORDINACIÓN GENERAL DE UNIVERSIDADES
TECNOLÓGICAS Y POLITÉCNICAS

Gobierno
del Estado




SE SECRETARÍA
DE EDUCACIÓN

Coahuila
de Zaragoza

i) ESTADO ANALÍTICO DEL
PRESUPUESTO DE EGRESOS
DETALLADO (CSPC) DEL 01
DE ENERO AL 31 DE
MARZO DE 2022

UNIVERSIDAD POLITÉCNICA DE PIEDRAS NEGRAS
Estado Analítico del Ejercicio del Presupuesto de Egresos Detallado - LDF
Clasificación de Servicios Personales por Categoría
Del 01 de enero al 31 de marzo de 2022 (b)
(PESOS)

Concepto (c)	Egresos					Subejercicio (e)
	Aprobado (d)	Ampliaciones/ (Reducciones)	Modificado	Devengado	Pagado	
I. Gasto No Etiquetado (I=A+B+C+D+E+F)	4,345,158.56	0.00	4,345,158.56	1,232,909.14	1,232,909.14	3,112,249.42
A. Personal Administrativo y de Servicio Público	4,345,158.56	0.00	4,345,158.56	1,232,909.14	1,232,909.14	3,112,249.42
B. Magisterio	0.00	0.00	0.00	0.00	0.00	0.00
C. Servicios de Salud (C=c1+c2)	0.00	0.00	0.00	0.00	0.00	0.00
c1) Personal Administrativo	0.00	0.00	0.00	0.00	0.00	0.00
c2) Personal Médico, Paramédico y afin	0.00	0.00	0.00	0.00	0.00	0.00
D. Seguridad Pública	0.00	0.00	0.00	0.00	0.00	0.00
E. Gastos asociados a la implementación de nuevas leyes federales o reformas a las mismas (E = e1 + e2)	0.00	0.00	0.00	0.00	0.00	0.00
e1) Nombre del Programa o Ley 1	0.00	0.00	0.00	0.00	0.00	0.00
e2) Nombre del Programa o Ley 2	0.00	0.00	0.00	0.00	0.00	0.00
F. Sentencias laborales definitivas	0.00	0.00	0.00	0.00	0.00	0.00
II. Gasto Etiquetado (II=A+B+C+D+E+F)	6,490,325.00	0.00	6,490,325.00	1,409,552.20	1,409,552.20	5,080,772.80
A. Personal Administrativo y de Servicio Público	6,490,325.00	0.00	6,490,325.00	1,409,552.20	1,409,552.20	5,080,772.80
B. Magisterio	0.00	0.00	0.00	0.00	0.00	0.00
C. Servicios de Salud (C=c1+c2)	0.00	0.00	0.00	0.00	0.00	0.00
c1) Personal Administrativo	0.00	0.00	0.00	0.00	0.00	0.00
c2) Personal Médico, Paramédico y afin	0.00	0.00	0.00	0.00	0.00	0.00
D. Seguridad Pública	0.00	0.00	0.00	0.00	0.00	0.00
E. Gastos asociados a la implementación de nuevas leyes federales o reformas a las mismas (E = e1 + e2)	0.00	0.00	0.00	0.00	0.00	0.00
e1) Nombre del Programa o Ley 1	0.00	0.00	0.00	0.00	0.00	0.00
e2) Nombre del Programa o Ley 2	0.00	0.00	0.00	0.00	0.00	0.00
F. Sentencias laborales definitivas	0.00	0.00	0.00	0.00	0.00	0.00
III. Total del Gasto en Servicios Personales (III = I + II)	10,835,483.56	0.00	10,835,483.56	2,642,461.34	2,642,461.34	8,193,022.22


L.C. BEATRIZ SARAHI PÉREZ CARRILLO
SUBDIRECTORA ADMINISTRATIVA


C.P. RAÚL ALEJANDRO VELA ERHARD
RECTOR DE LA UNIVERSIDAD

SEP
SECRETARÍA DE
EDUCACIÓN PÚBLICA



UTP
COORDINACIÓN GENERAL DE UNIVERSIDADES
TECNOLÓGICAS Y POLITÉCNICAS

Gobierno
del Estado



Coahuila
de Zaragoza


SE | SECRETARÍA
DE EDUCACIÓN

j) AVANCE DE ACCIONES



**REPORTE DE LAS ACCIONES
DEL 01 DE ENERO AL 31 DE MARZO DE 2022**

NO APLICA PARA LA UNIVERSIDAD.



L.C. BEATRIZ SARAHÍ PÉREZ CARRILLO
SUBDIRECTORA ADMINISTRATIVA



C.P. RAÚL ALEJANDRO VELA ERHARD
RECTOR DE LA UNIVERSIDAD

SEP
SECRETARÍA DE
EDUCACIÓN PÚBLICA



UTP
COORDINACIÓN GENERAL DE UNIVERSIDADES
TECNOLÓGICAS Y POLITÉCNICAS

Gobierno
del Estado



Coahuila
de Zaragoza


SE SECRETARÍA
DE EDUCACIÓN

k) INFORMACIÓN DE LA
FUENTE DE INGRESOS CON
LA QUE SE HAYA PAGADO
EL NUEVO GASTO



FUENTE DE INGRESOS DEL NUEVO GASTO.
DEL 01 DE ENERO AL 31 DE MARZO DE 2022

NO APLICA PARA LA UNIVERSIDAD.



L.C. BEATRIZ SARAHÍ PÉREZ CARRILLO
SUBDIRECTORA ADMINISTRATIVA



C.P. RAÚL ALEJANDRO VELA ERHARD
RECTOR DE LA UNIVERSIDAD

SEP
SECRETARÍA DE
EDUCACIÓN PÚBLICA



UTP
COORDINACIÓN GENERAL DE UNIVERSIDADES
TECNOLÓGICAS Y POLITÉCNICAS

Gobierno
del Estado



SE SECRETARÍA
DE EDUCACIÓN


Coahuila
de Zaragoza

I) INFORMACIÓN RELATIVA AL CUMPLIMIENTO DE LOS CONVENIOS CELEBRADOS CON LA SHCP



**CUMPLIMIENTO DE CONVENIO CELEBRADOS CON LA SECRETARIA DE HACIENDA Y CREDITO PUBLICO ENTIDADES
FEDERATIVAS Y MUNICIPIOS
DEL 01 DE ENERO AL 31 DE MARZO DE 2022**

NO APLICA PARA LA UNIVERSIDAD.



L.C. BEATRIZ SARAHÍ PÉREZ CARRILLO
SUBDIRECTORA ADMINISTRATIVA



C.P. RAÚL ALEJANDRO VELA ERHARD
RECTOR DE LA UNIVERSIDAD